

Назначение преподавателя / вакансии на дисциплины

В столбец **Преподаватель** можно занести следующие данные:

- преподавателей из преподавательского состава кафедры.
- привлеченных преподавателей (из других структурных подразделений ТПУ).
- вакансии (вакансия на дисциплину назначается временно, которую к началу учебного года необходимо с дисциплины снять и назначить преподавателя).

Последовательность действий:

1. В разделе **Объем работ** или в разделе **Объем работ (ДОТ)** выделите нужную строку для назначения преподавателя / вакансии, щелкнув левой кнопкой мыши на строке.
2. В блоке для назначения преподавателя / вакансии на дисциплины выберите нужный раздел: **Преподавательский состав кафедры, Привлеченные преподаватели** или **Вакансии**, щелкнув левой кнопкой мыши на заголовке раздела.

ОСУ (2014/15 - Весна) [Выход](#)

Печать... Экспорт

Вариант отображения: Объем работ

▼ Объем работ

Форма обуч.	Институт (курс)	Дисциплина	В	Кол-во студ.			КГ	Группы	Лекц.	Конс.
				Вс.	Ин.	Вн.				
очная	ИК-1	Безопасность КИС	15	3	1		8KM41	8	1	
очная	ИК-1	Инф.бзп,защ.инф.ЭВМ	55	5	4		8BM41, 8BM42, 8BM43,	16	12	
очная	ИК-1	Инф.бзп,защ.инф.ЭВМ	3	3	3	1	8BM41И	16	19	
очная	ИК-1	Инф.инфрастр.предпр.	15	3	1		8KM41	8	3	
очная	ИК-1	Мат.инстр.мет.ППР	15	3	1		8KM41	32	4	
очная	ИК-2	Академ.консульт.	21		1		8K31		16	
очная	ИК-2	Базы данных	49	1	3		8B31, 8B32, 8B33			
очная	ИК-2	ИС и технологии	21		1		8K31	24	3	
очная	ИК-2	Проект.разр.Web-пр.	21		1		8K31	24	3	

^ Объем работ (ДОТ)

▼ Преподавательский состав кафедры

Преподаватель	Должность	Нагрузка
Агранович Б.Л.	0.5 Профессор-консу	
Аксёнов С.В.	1.0 Доцент	559
Александров А.А.	0.4 Программист	
Алексеев А.А.	0.5 Техник	

^ Привлеченные преподаватели

^ Вакансии

Назначить Снять

Дополнительные примечания:

Режим распределения нагрузки отключен

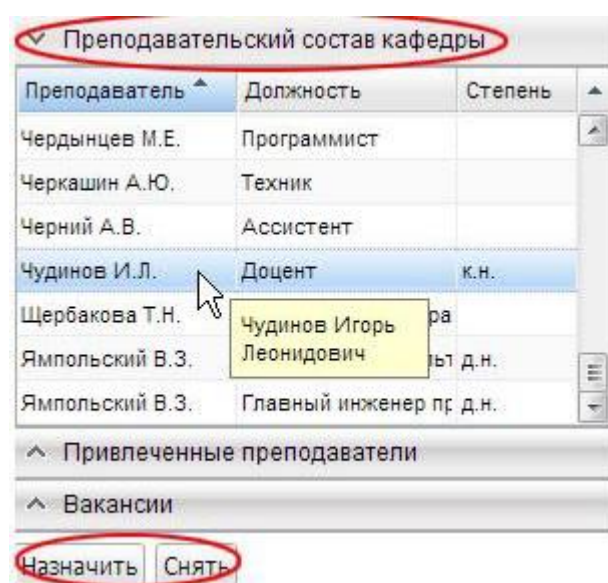
Раздел Преподавательский состав кафедры

Данные раздела **Преподавательский состав кафедры** представлены в табличном виде: преподаватель, должность, степень.

Для того, чтобы назначить преподавателя на дисциплину в разделе **Преподавательский состав кафедры**, выберите ФИО преподавателя, щелкнув левой кнопкой мыши на нужной строке.

Далее нажмите кнопку **Назначить** левой кнопкой мыши или дважды нажмите левой кнопкой мыши на строке с ФИО нужного преподавателя.

ФИО назначенного преподавателя отобразится в строке выбранной дисциплины, в столбце **Преподаватель**.



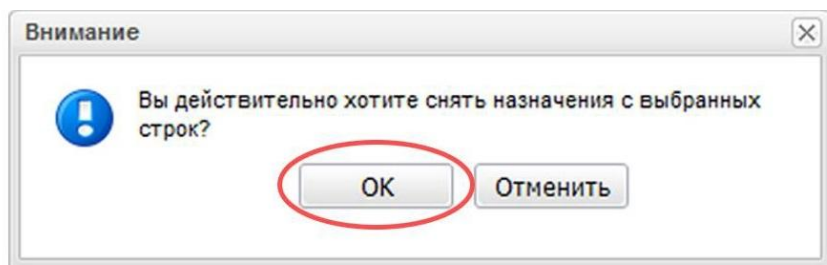
В разделе возможна сортировка данных столбца **Преподаватель**.

При наведении курсора мыши на преподавателя появляется всплывающая подсказка с расшифровкой инициалов преподавателя

Все назначения (преподаватели, вакансии) на дисциплины в веб-приложении **сохраняются автоматически**

Если необходимо **снять преподавателя с дисциплины**, то выделите нужную строку, щелкнув левой кнопкой мыши на строке и нажмите кнопку **Снять**.

В появившемся окне **Внимание** нажмите на кнопку **ОК**. Кнопка **Отменить** закрывает окно без снятия преподавателей с выбранных строк.

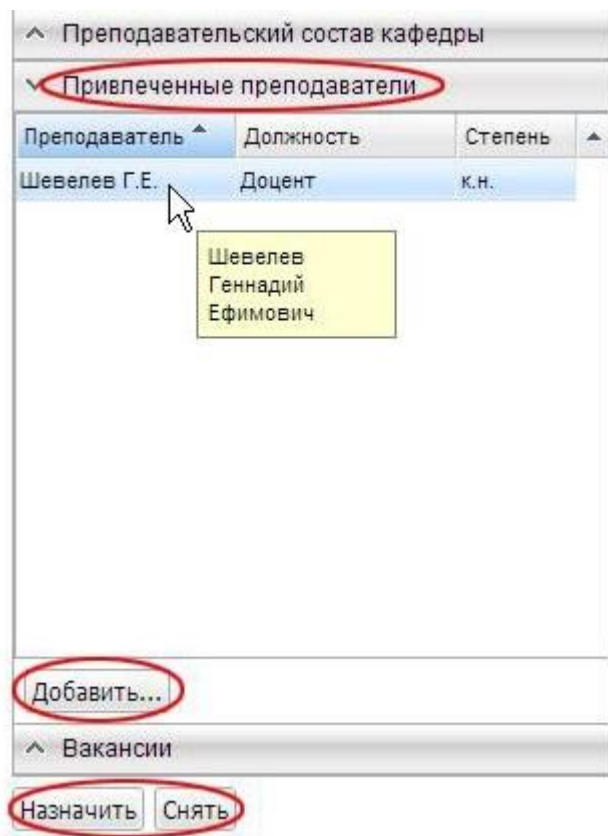


Раздел Привлеченные преподаватели

Если на дисциплину назначается преподаватель с другой кафедры, то необходимо выбрать раздел **Привлеченные преподаватели**.

Данные раздела представлены в табличном виде:

- Преподаватель.
- Должность
- Степень.



В разделе добавьте привлеченного преподавателя, нажав на кнопку **Добавить**.

В разделе возможна сортировка данных столбца **Преподаватель**.

При наведении курсора мыши на преподавателя появляется всплывающая подсказка с расшифровкой инициалов преподавателя

В появившемся окне **Добавление преподавателей** содержится два списка:

- Левое поле – список подразделений.
- Правое поле – список преподавателей.

Добавление преподавателей

Выберите подразделение и в нем преподавателей

Подразделение	Преподаватель	Должность	Степень
ОХТ	Бабушкин Ю.В.	Доцент	к.н.
ОХТО	Берестнева О.Г.	Профессор	д.н.
ОЧЗ	Вагин Е.С.	Ассистент	
ОЗО	Вадутова Ф.А.	Доцент	к.н.
ОЭПНК	Вылегжанин О.Н.	Доцент	к.н.
ОЭСБР	Гальченко В.Г.	Доцент	к.н.
ПГС и ПГУ	Гергет О.М.	Доцент	к.н.
ПК	Гладкова Т.А.	Программист	
ПКИ	Гоптарь А.Ф.	Электроник	
ПМ	Григорьев В.П.	Профессор	д.н.
ПМЭ	Дмитриева Т.А.	Доцент	к.н.
ПНИЛ ГГХ	Звигинцев И.Л.	Программист	
ПНИЛ ЛВ	Звигинцев И.Л.	Ассистент	
ПНИЛ ЭДИП	Зимин В.П.	Доцент	к.н.

Добавить Заккрыть

Данные представлены в табличном виде:

- Преподаватель.
- Должность
- Степень.

Возможна сортировка по столбцам **Подразделение** и **Преподаватель**

Из списка подразделений выберите подразделение, в котором работает преподаватель, щелкнув левой кнопкой мыши на нужной строке. Из списка преподавателей выберите ФИО преподавателя, щелкнув левой кнопкой мыши на нужной строке.

Нажмите на кнопку **Добавить**. ФИО выбранного преподавателя появится в разделе **Привлеченные преподаватели**.

Аналогично разделу **Преподавательский состав кафедры** происходит назначение преподавателя на дисциплину и снятие преподавателя с дисциплины

Раздел Вакансии

В раздел добавьте вакансию, нажав на кнопку **Добавить**.

The screenshot shows a software interface with a tree view on the left and a table on the right. The tree view has three items: 'Преподавательский состав кафедры', 'Привлеченные преподаватели', and 'Вакансии'. The 'Вакансии' item is selected and circled in red. The table has three columns: 'Номер', 'Название', and 'Примечание'. It contains one row with the values '1', 'Вакансия 1', and an empty cell. Below the table, there are five buttons: 'Добавить...', 'Изменить...', 'Удалить', 'Назначить', and 'Снять'. The first three buttons are circled in red, and the last two are also circled in red.

Номер	Название	Примечание
1	Вакансия 1	

Данные раздела представлены в табличном виде:

- Номер.
- Название вакансии.
- Примечание.

В разделе возможна сортировка данных столбца **Номер**

The screenshot shows a dialog box titled 'Добавление вакансии'. It contains two input fields: 'Название' with the value 'Вакансия 1' and 'Примечание' which is empty. At the bottom, there are two buttons: 'Добавить' and 'Закрыть'. The 'Добавить' button is circled in red.

В появившемся окне **Добавление вакансии** заполните следующие поля:

- поле **Название**, щелкнув левой кнопкой мыши на белом поле.
- поле **Примечание**, щелкнув левой кнопкой мыши на белом поле.

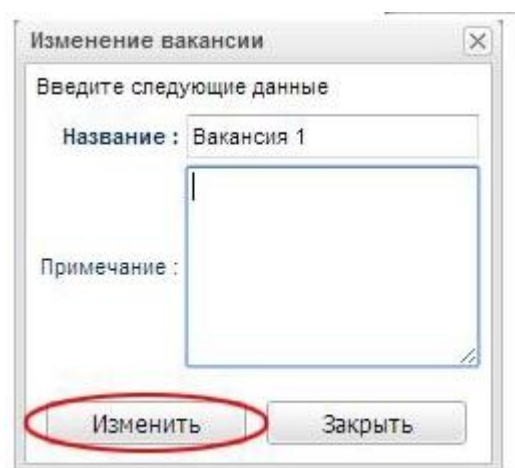
Нажмите на кнопку **Добавить**. Добавленная вакансия появится в разделе **Вакансии**. Кнопка **Заккрыть** закрывает окно без сохранения введенных в поля данных.

Назначенная вакансия на дисциплину в столбце **Преподаватель** отображается *курсивным шрифтом*.

При наведении курсора мыши на вакансию в столбце **Преподаватель** появляется всплывающая подсказка с названием вакансии и примечанием

Если **название вакансии** или примечание **необходимо отредактировать**, то выберите вакансию в разделе **Вакансии**, щелкнув левой кнопкой мыши на нужной строке. Нажмите на кнопку **Изменить**.

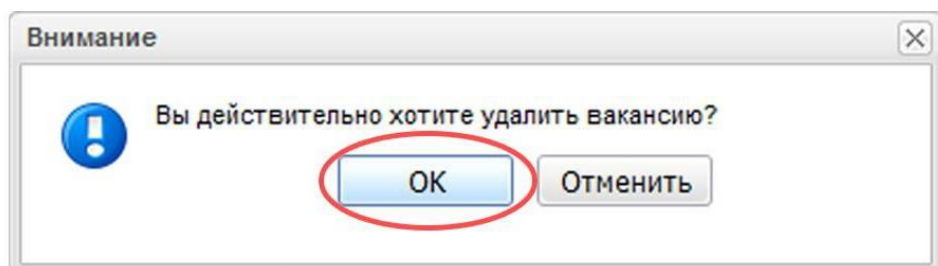
В появившемся окне **Изменение вакансии** отредактируйте данные в полях: **Название**, **Примечание**.



Нажмите на кнопку **Изменить**. Отредактированная вакансия автоматически обновится во всех назначениях.

Если **вакансию** из раздела Вакансии **необходимо удалить**, то выберите вакансию, щелкнув левой кнопкой мыши на нужной строке. Нажмите на кнопку **Удалить**.

В появившемся окне **Внимание** нажмите на кнопку **ОК**. Кнопка **Отменить** закрывает окно без удаления вакансии.



Аналогично разделу **Преподавательский состав кафедры** происходит назначение вакансии на дисциплину и снятие вакансии с дисциплины

Revision #3

Created 4 October 2024 11:24:31 by Ирина Анатольевна Быховец

Updated 4 October 2024 12:34:19 by Ирина Анатольевна Быховец