

# Модуль

# "Распределение

# нагрузки по

# преподавателям"

- [Переход к разделу назначений](#)
- [Распределение нагрузки по преподавателям](#)
- [Назначение преподавателя / вакансии на дисциплины](#)

# Переход к разделу назначений

Распределение нагрузки осуществляется в следующих разделах:

- Объем работ.
- Практики, ВКР, ГАК, ГЭК.
- Дополнительная нагрузка.

Форма обуч.	Институт (курс)	Дисциплина	В	Кол-во студ.	КГ	Группы	Лекц.	Конс.
				Вс.	Ин.	Вн.		
очная	ИК-1	Безопасность КИС	15	3	1	8KM41	8	1
очная	ИК-1	Инф.бэл,защ.инф.ЭВМ	55	5	4	8BM41, 8BM42, 8BM43	16	12

Включите режим **распределения нагрузки** нажатием левой кнопки мыши на кнопку **Режим распределения нагрузки отключен**.

Форма обуч.	Институт (курс)	Дисциплина	В	Кол-во студ.	КГ	Группы	Лекц.	Конс.
				Вс.	Ин.	Вн.		
очная	ИК-1	Безопасность КИС	15	3	1	8KM41	8	1
очная	ИК-1	Инф.бэл,защ.инф.ЭВМ	55	5	4	8BM41, 8BM42, 8BM43	16	12
очная	ИК-1	Инф.бэл,защ.инф.ЭВМ	3	3	3	8BM41	16	19
очная	ИК-1	Инф.инфрастр.предпр.	15	3	1	8KM41	8	3
очная	ИК-1	Мат.инстр.мет.ППР	15	3	1	8KM41	32	4
очная	ИК-2	Академ.консульт.	21		1	8K31		16
очная	ИК-2	Базы данных	49	1	3	8B31, 8B32, 8B33		
очная	ИК-2	ИС и технологии	21		1	8K31	24	3
очная	ИК-2	Проект.разр.Web-пр.	21		1	8K31	24	3

Зайдите в **режим распределения нагрузки** нажатием левой кнопкой мыши на значок в строке с нужной дисциплиной.

ОСУ (2014/15 - Весна)

Печать... Экспорт

▼ Объем работ

Форма обуч.	Институт (курс)	Дисциплина	В	Кол-во студ. Вс. Ин. Вн.	КГ	Группы	Лекц.	Конс.	Практические Групп.	Лабораторн. Всего	Экзам.	Зачет.	Диф. зачет.	КР, КП	ИДЗ	РГР	НИРС, УИРС	Всего (без п/ч)	В т.ч. в/бюд.	П/ч.	При	Штат
очная	ИК-1	Пед.практика		15	3	1	8КМ41											45	45			<input checked="" type="checkbox"/>
очная	ИК-1	Проект. СЭДК		15	3	1	8КМ41	8	3	24	48	5						64				<input checked="" type="checkbox"/>
очная	ИК-1	Проф.подг.на АЯ		55	5	4	8ВМ41, 8ВМ42, 8ВМ43,	16	4	16	64	14						98				<input checked="" type="checkbox"/>
<div><div>Назначение</div><div>Вид занятий</div><div>Группы</div><div>Кол. ст.</div><div>Часы</div><div>П/ч.</div><div>Преподаватель</div><div>Примечание</div></div> <div><div>Проф.подг.на АЯ</div><div>ЛК</div><div>8ВМ41, 8ВМ42, 8ВМ43, 8ВМ4</div><div>55</div><div>16</div><div></div><div>Чердынцев Е.С.</div><div></div></div> <div><div>Проф.подг.на АЯ</div><div>ЛБ</div><div>8ВМ41</div><div>14</div><div>16</div><div></div><div>Чердынцев Е.С.</div><div></div></div> <div><div>Проф.подг.на АЯ</div><div>ЛБ</div><div>8ВМ42</div><div>14</div><div>16</div><div></div><div>Чердынцев Е.С.</div><div></div></div> <div><div>Проф.подг.на АЯ</div><div>ЛБ</div><div>8ВМ43</div><div>14</div><div>16</div><div></div><div>Чердынцев Е.С.</div><div></div></div> <div><div>Проф.подг.на АЯ</div><div>ЛБ</div><div>8ВМ44</div><div>13</div><div>16</div><div></div><div>Чердынцев Е.С.</div><div></div></div>																						

Назначение

Вид работы

Группы

Кол. ст.

Часы

П/ч.

Преподаватель

Примечание

Проф.подг.на АЯ

Конс.

8ВМ41, 8ВМ42, 8ВМ43, 8ВМ4

4

Чердынцев Е.С.

Проф.подг.на АЯ

Зач.

8ВМ41, 8ВМ42, 8ВМ43, 8ВМ4

14

Чердынцев Е.С.

Разбить

Удалить

Выровнять

Добавить

Удалить

Выровнять

очная ИК-1 Проф.подг.на АЯ 15 3 1 8КМ41 32 32 4 36 ☒

^ Объем работ (ДОТ)

Режим распределения нагрузки включен

# Распределение нагрузки по преподавателям

В **режиме распределения нагрузки** отображаются две таблицы:

- **Таблица 1.** Распределение нагрузки **по видам занятий** (ЛК; ЛБ; ПР; КР; КП) из раздела **Извещения**.
- **Таблица 2.** Распределение нагрузки **по видам работ** (Конс.; Экзам.; Зачет; Диф. зачет; КР, КП; ИДЗ; РГР; НИРС, УИРС; Учебная практика; Производ. практика; ВКР; ГАК, ГЭК, Магистр.; Аспирант., канд. экз.; Рук-во аспирант.; Прочее).

## По видам занятий (Таблица 1)

Распределять нагрузку по преподавателям **по видам занятий** можно как в разделе **Извещения**, так и в **режиме распределения нагрузки**

## Разбиение нагрузки на несколько преподавателей

Выделите нужную строку нажатием левой кнопкой мыши.

очная	ИК-1	Проф.подг.на АЯ	55	5	4	8ВМ41, 8ВМ42, 8ВМ43, 16	4	16	64	14	98	
Назначение	Вид занятий	Группы :	Кол. ст.	Часы	П/ч.	Преподаватель	Примечание					
Проф.подг.на АЯ	ЛК	8ВМ41, 8ВМ42, 8ВМ43, 8ВМ4	55	16		Чердынцев Е.С.						
Проф.подг.на АЯ	ЛК	8ВМ41, 8ВМ42, 8ВМ43, 8ВМ4										
Проф.подг.на АЯ	ЛК	8ВМ41, 8ВМ42, 8ВМ43, 8ВМ4										
Проф.подг.на АЯ	ЛК	8ВМ41, 8ВМ42, 8ВМ43, 8ВМ4										
Проф.подг.на АЯ	ЛБ	8ВМ41	14	16		Чердынцев Е.С.						
Проф.подг.на АЯ	ЛБ	8ВМ42	14	16		Чердынцев Е.С.						
Проф.подг.на АЯ	ЛБ	8ВМ43	14	16		Чердынцев Е.С.						
Проф.подг.на АЯ	ЛБ	8ВМ44	13	16		Чердынцев Е.С.						

При повторном разбиении нагрузки необходимо выделять верхнюю строку (с главным преподавателем по дисциплине определенного вида занятий)

Нажмите на кнопку **Разбить**.

очная	ИК-1	Проф.подг.на АЯ	55	5	4	8ВМ41, 8ВМ42, 8ВМ43, 16	4	16	64	14	98	
Назначение	Вид занятий	Группы	Кол. ст.	Часы	П/ч.	Преподаватель	Примечание					
Проф.подг.на АЯ	ЛК	8ВМ41, 8ВМ42, 8ВМ43, 8ВМ4	55	16		Чердынцев Е.С.						
Проф.подг.на АЯ	ЛБ	8ВМ41	14	16		Чердынцев Е.С.						
Проф.подг.на АЯ	ЛБ	8ВМ42	14	16		Чердынцев Е.С.						
Проф.подг.на АЯ	ЛБ	8ВМ43	14	16		Чердынцев Е.С.						
Проф.подг.на АЯ	ЛБ	8ВМ44	13	16		Чердынцев Е.С.						
Назначение	Вид работы	Группы	Кол. ст.	Часы	П/ч.	Преподаватель	Примечание					
Проф.подг.на АЯ	Конс.	8ВМ41, 8ВМ42, 8ВМ43, 8ВМ4	4			Чердынцев Е.С.						
Проф.подг.на АЯ	Зач.	8ВМ41, 8ВМ42, 8ВМ43, 8ВМ4	14			Чердынцев Е.С.						

Разбить  
Удалить  
Выровнять  
Добавить  
Удалить  
Выровнять

Заполните необходимые данные: часы, почасовую оплату, вызвав режим редактирования двойным нажатием левой кнопкой мыши на нужной ячейке.

очная	ИК-1	Проф.подг.на АЯ	55	5	4	8ВМ41, 8ВМ42, 8ВМ43, 16	4	16	64	14	98	
Назначение	Вид занятий	Группы	Кол. ст.	Часы	П/ч.	Преподаватель	Примечание					
Проф.подг.на АЯ	ЛК	8ВМ41, 8ВМ42, 8ВМ43, 8ВМ4	55	10		Чердынцев Е.С.						
Проф.подг.на АЯ	ЛК	8ВМ41, 8ВМ42, 8ВМ43, 8ВМ4	6									
Проф.подг.на АЯ	ЛБ	8ВМ41	14	16		Чердынцев Е.С.						
Проф.подг.на АЯ	ЛБ	8ВМ42	14	16		Чердынцев Е.С.						
Проф.подг.на АЯ	ЛБ	8ВМ43	14	16		Чердынцев Е.С.						
Проф.подг.на АЯ	ЛБ	8ВМ44	13	16		Чердынцев Е.С.						
Назначение	Вид работы	Группы	Кол. ст.	Часы	П/ч.	Преподаватель	Примечание					
Проф.подг.на АЯ	Конс.	8ВМ41, 8ВМ42, 8ВМ43, 8ВМ4	4			Чердынцев Е.С.						
Проф.подг.на АЯ	Зач.	8ВМ41, 8ВМ42, 8ВМ43, 8ВМ4	14			Чердынцев Е.С.						

Разбить  
Удалить  
Выровнять  
Добавить  
Удалить  
Выровнять

При заполнении данных о почасовой оплате **Часы** уменьшаются на почасовую оплату ( $\text{Часы} = \text{Часы} - \text{П/ч}$ )

**Часы** можно выровнять автоматически при помощи кнопки **Выровнять**.

очная	ИК-1	Проф.подг.на АЯ	55	5	4	8ВМ41, 8ВМ42, 8ВМ43, 16	4	16	64	14	98	
Назначение	Вид занятий	Группы	Кол. ст.	Часы	П/ч.	Преподаватель	Примечание					
Проф.подг.на АЯ	ЛК	8ВМ41, 8ВМ42, 8ВМ43, 8ВМ4	55	8		Чердынцев Е.С.						
Проф.подг.на АЯ	ЛК	8ВМ41, 8ВМ42, 8ВМ43, 8ВМ4	8									
Проф.подг.на АЯ	ЛБ	8ВМ41	14	16		Чердынцев Е.С.						
Проф.подг.на АЯ	ЛБ	8ВМ42	14	16		Чердынцев Е.С.						
Проф.подг.на АЯ	ЛБ	8ВМ43	14	16		Чердынцев Е.С.						
Проф.подг.на АЯ	ЛБ	8ВМ44	13	16		Чердынцев Е.С.						
Назначение	Вид работы	Группы	Кол. ст.	Часы	П/ч.	Преподаватель	Примечание					
Проф.подг.на АЯ	Конс.	8ВМ41, 8ВМ42, 8ВМ43, 8ВМ4	4			Чердынцев Е.С.						
Проф.подг.на АЯ	Зач.	8ВМ41, 8ВМ42, 8ВМ43, 8ВМ4	14			Чердынцев Е.С.						

Разбить  
Удалить  
Выровнять  
Добавить  
Удалить  
Выровнять

**Красным цветом** отображаются НЕраспределенные часы.

**Синим цветом** отображаются ПЕРЕраспределенные часы.

Форма обуч.	Институт (курс)	Дисциплина	В	Кол-во студ.			КГ	Группы	Лекц.	Конс.	Практические	Лабораторн.	Экзам.	Зачет.	Диф. зачет.	КР, КП	ИД
Вс.	Ин.	Вн.									Груп.	Всего	Груп.	Всего			
очная	ИК-1	Проф.подг.на АЯ		55	5	4		8ВМ41, 8ВМ42, 8ВМ43, 16		4 / 4		16	64	14 / 14			
Назначение	Вид занятий	Группы	Кол. ст.	Часы	П/ч.	Преподаватель	Примечание										
Проф.подг.на АЯ	ЛК	8ВМ41, 8ВМ42, 8ВМ43, 8ВМ4	55	16		Чердынцев Е.С.											
Проф.подг.на АЯ	ЛБ	8ВМ41	14	16		Чердынцев Е.С.											
Проф.подг.на АЯ	ЛБ	8ВМ42	14	16		Чердынцев Е.С.											
Проф.подг.на АЯ	ЛБ	8ВМ43	14	16		Чердынцев Е.С.											
Проф.подг.на АЯ	ЛБ	8ВМ44	13	16		Чердынцев Е.С.											
Назначение	Вид работы	Группы	Кол. ст.	Часы	П/ч.	Преподаватель	Примечание										
Проф.подг.на АЯ	Зач.	8ВМ41, 8ВМ42, 8ВМ43, 8ВМ4		14		Чердынцев Е.С.											
Проф.подг.на АЯ	Зач.	8ВМ41, 8ВМ42, 8ВМ43, 8ВМ4		14													

Назначьте преподавателя / вакансию (см. раздел [Назначение преподавателя/вакансии на дисциплины](#)).

Укажите примечание при необходимости (двойное нажатие левой кнопкой мыши на нужной ячейке).

Удалить можно только те строки, которые были добавлены при разбиении нагрузки:

1. Выделите одну или несколько строк **<Shift>** нажатием левой кнопкой мыши.
2. Нажмите на кнопку **Удалить**.

## По видам работ (Таблица 2)

Для того, чтобы добавить вид работ нажмите кнопку **Добавить**. Из выпадающего списка выберите нужный вид работ.

очная	ИК-1	Проф.подг.на АЯ	55	5	4	8ВМ41, 8ВМ42, 8ВМ43, 16	4	16	64	14	98	<input checked="" type="checkbox"/>	
Назначение	Вид занятий	Группы	Кол. ст.	Часы	П/ч.	Преподаватель	Примечание						Разбить
Проф.подг.на АЯ	ЛК	8ВМ41, 8ВМ42, 8ВМ43, 8ВМ4	55	16		Чердынцев Е.С.							Удалить
Проф.подг.на АЯ	ЛБ	8ВМ41	14	16		Чердынцев Е.С.							Выровнять
Проф.подг.на АЯ	ЛБ	8ВМ42	14	16		Чердынцев Е.С.							
Проф.подг.на АЯ	ЛБ	8ВМ43	14	16		Чердынцев Е.С.							
Проф.подг.на АЯ	ЛБ	8ВМ44	13	16		Чердынцев Е.С.							
Назначение	Вид работы	Группы	Кол. ст.	Часы	П/ч.	Преподаватель	Примечание						Добавить
Нет данных													Консультация
													Зачет

Добавленную строку с видом работ можно разбить на несколько строк, для этого необходимо вновь нажать на кнопку **Добавить**

Заполните необходимые данные: количество студентов, часы, почасовую оплату, вызвав режим редактирования двойным нажатием левой кнопкой мыши на нужной ячейке.



очная	ИК-1	Проф.подг.на АЯ	55	5	4	8BM41, 8BM42, 8BM43, 16	4	16	64	14	98	
Назначение	Вид занятий	Группы	Кол. ст.	Часы	П/ч.	Преподаватель	Примечание					
Проф.подг.на АЯ	ЛК	8BM41, 8BM42, 8BM43, 8BM4	55	16		Чердынцев Е.С.						
Проф.подг.на АЯ	ЛБ	8BM41	14	16		Чердынцев Е.С.						
Проф.подг.на АЯ	ЛБ	8BM42	14	16		Чердынцев Е.С.						
Проф.подг.на АЯ	ЛБ	8BM43	14	16		Чердынцев Е.С.						
Проф.подг.на АЯ	ЛБ	8BM44	13	16		Чердынцев Е.С.						
Назначение	Вид работы	Группы	Кол. ст.	Часы	П/ч.	Преподаватель	Примечание					
Проф.подг.на АЯ	Конс.	8BM41, 8BM42, 8BM43, 8BM4		4		Чердынцев Е.С.						
Проф.подг.на АЯ	Зач.	8BM41, 8BM42, 8BM43, 8BM4		14		Чердынцев Е.С.						

При разбиении строки на несколько строк **Часы** можно выровнять автоматически при помощи кнопки **Выровнять**.

Назначьте преподавателя / вакансию ( см. раздел [Назначение преподавателя/вакансии на дисциплины](#)).

Укажите примечание при необходимости (двойное нажатие левой кнопкой мыши на нужной ячейке).

Удалить можно только те строки, которые были добавлены при разбиении нагрузки:

1. Выделите одну или несколько строк **<Shift>** нажатием левой кнопкой мыши.
2. Нажмите на кнопку **Удалить**.

# Назначение преподавателя / вакансии на дисциплины

В столбец **Преподаватель** можно занести следующие данные:

- преподавателей из преподавательского состава кафедры.
- привлеченных преподавателей (из других структурных подразделений ТПУ).
- вакансии (вакансия на дисциплину назначается временно, которую к началу учебного года необходимо с дисциплины снять и назначить преподавателя).

Последовательность действий:

1. В разделе **Объем работ** или в разделе **Объем работ (ДОТ)** выделите нужную строку для назначения преподавателя / вакансии, щелкнув левой кнопкой мыши на строке.
2. В блоке для назначения преподавателя / вакансии на дисциплины выберите нужный раздел: **Преподавательский состав кафедры, Привлеченные преподаватели** или **Вакансии**, щелкнув левой кнопкой мыши на заголовке раздела.

ОСУ (2014/15 - Весна) [Выход](#)

Печать... Экспорт

Вариант отображения: Объем работ

**Объем работ**

Форма обуч.	Институт (курс)	Дисциплина	В	Кол-во студ. Вс.	Ин.	Вн.	КГ	Группы	Лекц.	Конс.
очная	ИК-1	Безопасность КИС		15	3	1	8KM41		8	1
очная	ИК-1	Инф.бзп,защ.инф.ЭВМ		55	5	4	8BM41, 8BM42, 8BM43,		16	12
очная	ИК-1	Инф.бзп,защ.инф.ЭВМ		3	3	3	8BM4И		16	19
очная	ИК-1	Инф.инфрастр.предпр.		15	3	1	8KM41		8	3
очная	ИК-1	Мат.инстр.мет.ППР		15	3	1	8KM41		32	4
очная	ИК-2	Академ.консульт.		21		1	8K31			16
очная	ИК-2	Базы данных		49	1	3	8B31, 8B32, 8B33			
очная	ИК-2	ИС и технологии		21		1	8K31		24	3
очная	ИК-2	Проект.разр.Web-пр.		21		1	8K31		24	3

**Преподавательский состав кафедры**

Преподаватель	Должность	Нагрузка
Агранович Б.Л.	0.5 Профессор-конс	
Аксёнов С.В.	1.0 Доцент	559
Александров А.А.	0.4 Программист	
Алексеев А.А.	0.5 Техник	

**Привлеченные преподаватели**

**Вакансии**

Назначить Снять

Дополнительные примечания:

Режим распределения нагрузки отключен

Раздел Преподавательский состав кафедры

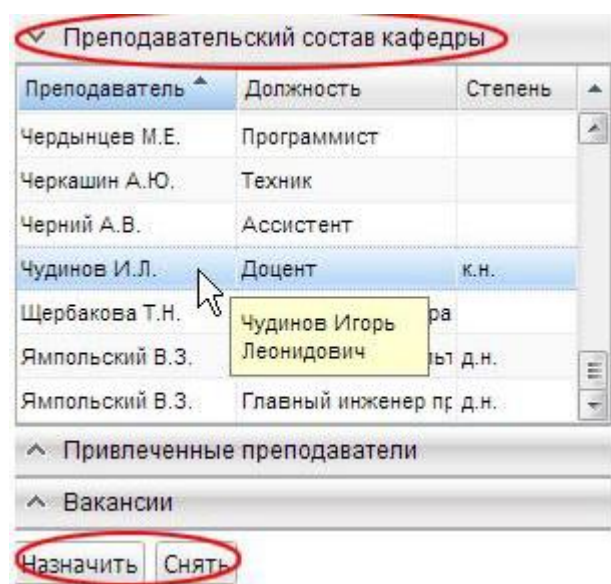


Данные раздела **Преподавательский состав кафедры** представлены в табличном виде: преподаватель, должность, степень.

Для того, чтобы назначить преподавателя на дисциплину в разделе **Преподавательский состав кафедры**, выберите ФИО преподавателя, щелкнув левой кнопкой мыши на нужной строке.

Далее нажмите кнопку **Назначить** левой кнопкой мыши или дважды нажмите левой кнопкой мыши на строке с ФИО нужного преподавателя.

ФИО назначенного преподавателя отобразится в строке выбранной дисциплины, в столбце **Преподаватель**.



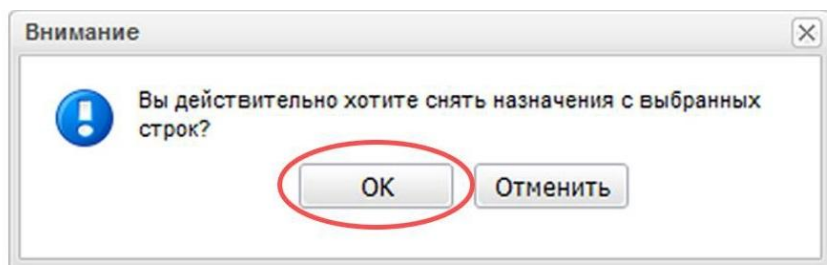
В разделе возможна сортировка данных столбца **Преподаватель**.

При наведении курсора мыши на преподавателя появляется всплывающая подсказка с расшифровкой инициалов преподавателя

**Все назначения** (преподаватели, вакансии) на дисциплины в веб-приложении **сохраняются автоматически**

Если необходимо **снять преподавателя с дисциплины**, то выделите нужную строку, щелкнув левой кнопкой мыши на строке и нажмите кнопку **Снять**.

В появившемся окне **Внимание** нажмите на кнопку **ОК**. Кнопка **Отменить** закрывает окно без снятия преподавателей с выбранных строк.

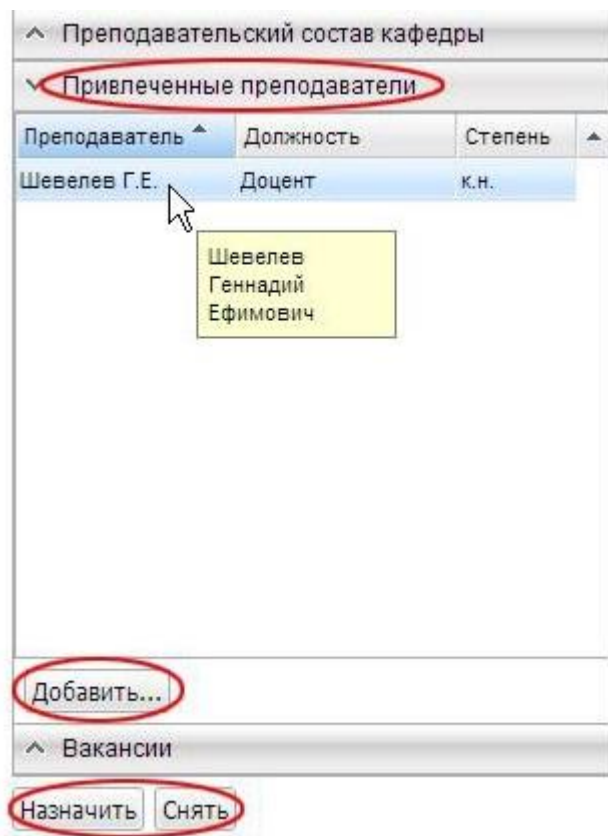


## Раздел Привлеченные преподаватели

Если на дисциплину назначается преподаватель с другой кафедры, то необходимо выбрать раздел **Привлеченные преподаватели**.

Данные раздела представлены в табличном виде:

- Преподаватель.
- Должность
- Степень.



В разделе добавьте привлеченного преподавателя, нажав на кнопку **Добавить**.

В разделе возможна сортировка данных столбца **Преподаватель**.

При наведении курсора мыши на преподавателя появляется всплывающая подсказка с расшифровкой инициалов преподавателя

В появившемся окне **Добавление преподавателей** содержится два списка:

- Левое поле – список подразделений.
- Правое поле – список преподавателей.

Добавление преподавателей

Выберите подразделение и в нем преподавателей

Подразделение	Преподаватель	Должность	Степень
ОХТ	Бабушкин Ю.В.	Доцент	к.н.
ОХТО	Берестнева О.Г.	Профессор	д.н.
ОЧЗ	Вагин Е.С.	Ассистент	
ОЗО	Вадутова Ф.А.	Доцент	к.н.
ОЭПНК	Вылегжанин О.Н.	Доцент	к.н.
ОЭСБР	Гальченко В.Г.	Доцент	к.н.
ПГС и ПГУ	Гергет О.М.	Доцент	к.н.
ПК	Гладкова Т.А.	Программист	
ПКИ	Голтарь А.Ф.	Электроник	
ПМ	Григорьев В.П.	Профессор	д.н.
ПМЭ	Дмитриева Т.А.	Доцент	к.н.
ПНИЛ ГГХ	Звигинцев И.Л.	Программист	
ПНИЛ ЛВ	Звигинцев И.Л.	Ассистент	
ПНИЛ ЭДип	Зимин В.П.	Доцент	к.н.

Добавить Заккрыть

Данные представлены в табличном виде:

- Преподаватель.
- Должность
- Степень.

Возможна сортировка по столбцам **Подразделение** и **Преподаватель**

Из списка подразделений выберите подразделение, в котором работает преподаватель, щелкнув левой кнопкой мыши на нужной строке. Из списка преподавателей выберите ФИО преподавателя, щелкнув левой кнопкой мыши на нужной строке.

Нажмите на кнопку **Добавить**. ФИО выбранного преподавателя появится в разделе **Привлеченные преподаватели**.

Аналогично разделу **Преподавательский состав кафедры** происходит назначение преподавателя на дисциплину и снятие преподавателя с дисциплины

## Раздел Вакансии

В раздел добавьте вакансию, нажав на кнопку **Добавить**.

The screenshot shows a software interface with a tree view on the left and a table on the right. The tree view has three items: 'Преподавательский состав кафедры', 'Привлеченные преподаватели', and 'Вакансии'. The 'Вакансии' item is selected and highlighted with a red circle. The table on the right has three columns: 'Номер', 'Название', and 'Примечание'. It contains one row with the following data:

Номер	Название	Примечание
1	Вакансия 1	

Below the table, there are five buttons: 'Добавить...', 'Изменить...', 'Удалить', 'Назначить', and 'Снять'. The first three buttons are grouped together and circled in red, and the last two buttons are also circled in red.

Данные раздела представлены в табличном виде:

- Номер.
- Название вакансии.
- Примечание.

В разделе возможна сортировка данных столбца **Номер**

The screenshot shows a dialog box titled 'Добавление вакансии'. It contains two input fields: 'Название' with the value 'Вакансия 1' and 'Примечание' which is empty. At the bottom of the dialog, there are two buttons: 'Добавить' and 'Закрыть'. The 'Добавить' button is circled in red.

В появившемся окне **Добавление вакансии** заполните следующие поля:

- поле **Название**, щелкнув левой кнопкой мыши на белом поле.
- поле **Примечание**, щелкнув левой кнопкой мыши на белом поле.

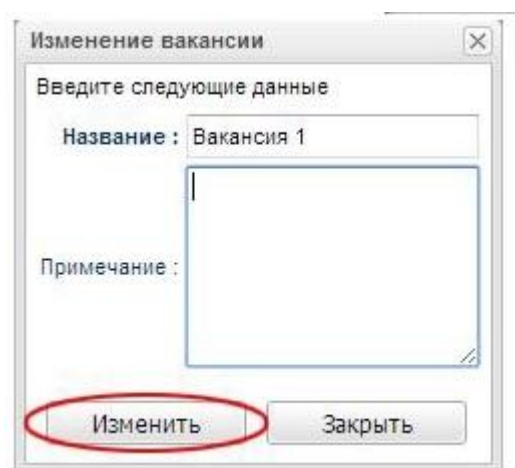
Нажмите на кнопку **Добавить**. Добавленная вакансия появится в разделе **Вакансии**. Кнопка **Заккрыть** закрывает окно без сохранения введенных в поля данных.

Назначенная вакансия на дисциплину в столбце **Преподаватель** отображается *курсивным шрифтом*.

При наведении курсора мыши на вакансию в столбце **Преподаватель** появляется всплывающая подсказка с названием вакансии и примечанием

Если **название вакансии** или примечание **необходимо отредактировать**, то выберите вакансию в разделе **Вакансии**, щелкнув левой кнопкой мыши на нужной строке. Нажмите на кнопку **Изменить**.

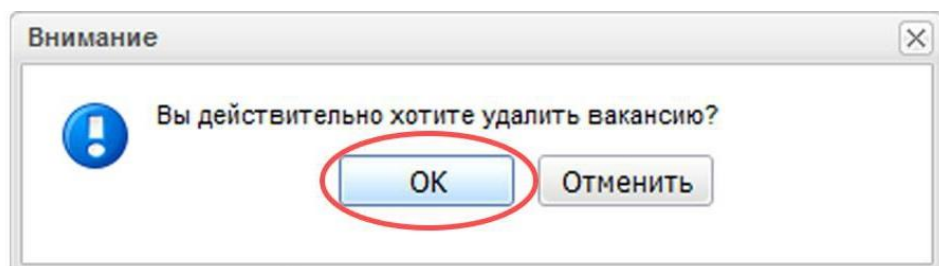
В появившемся окне **Изменение вакансии** отредактируйте данные в полях: **Название**, **Примечание**.



Нажмите на кнопку **Изменить**. Отредактированная вакансия автоматически обновится во всех назначениях.

Если **вакансию** из раздела Вакансии **необходимо удалить**, то выберите вакансию, щелкнув левой кнопкой мыши на нужной строке. Нажмите на кнопку **Удалить**.

В появившемся окне **Внимание** нажмите на кнопку **ОК**. Кнопка **Отменить** закрывает окно без удаления вакансии.



Аналогично разделу **Преподавательский состав кафедры** происходит назначение вакансии на дисциплину и снятие вакансии с дисциплины