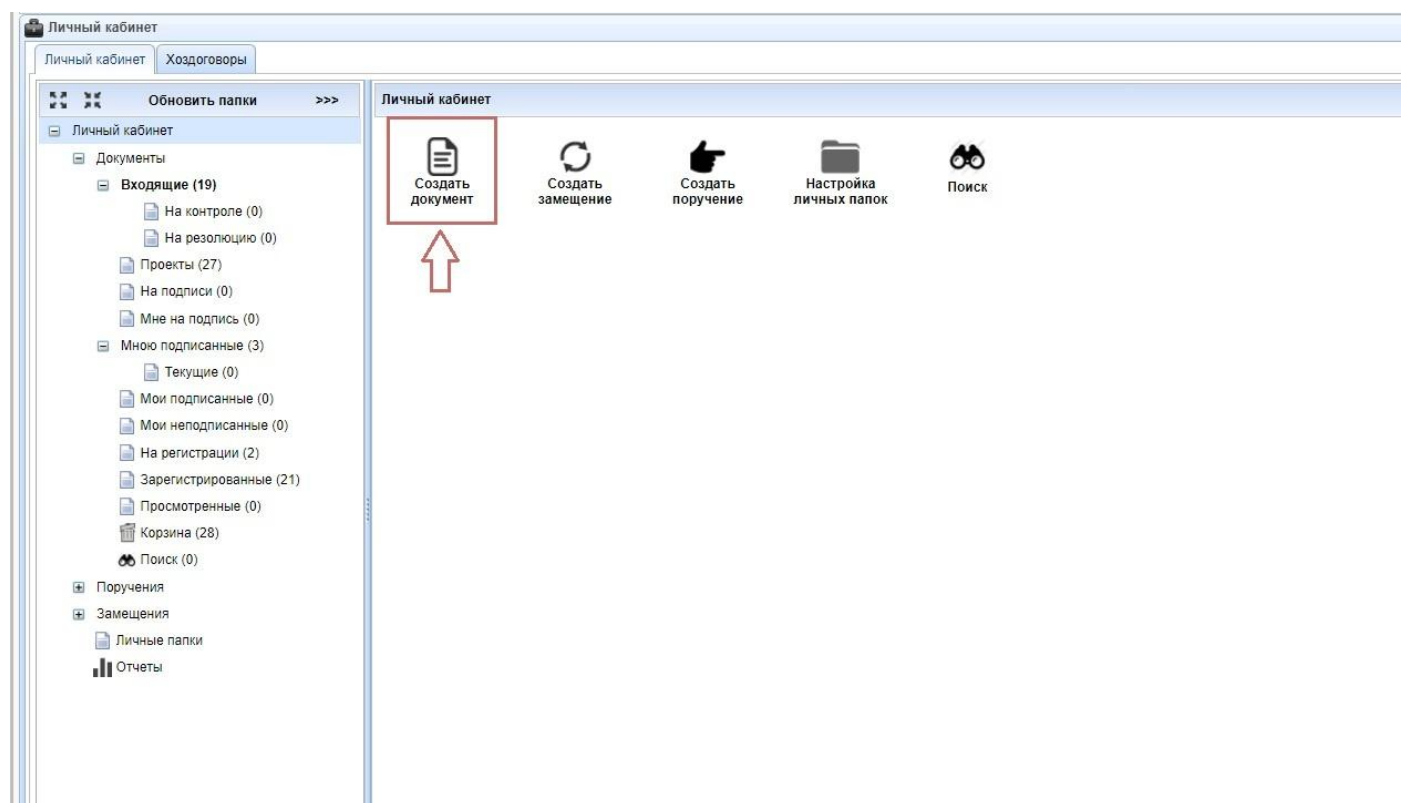


# Материал для открытого опубликования (оглашения) вне мероприятия

## Создание акта

Для создания акта материала для открытого опубликования (оглашения) вне мероприятия нажмите кнопку **создать документ**.



Примените фильтр Акт, выберите тип Акт экспертизы в целях экспортного контроля, далее Материал для открытого опубликования (оглашения) вне мероприятия и нажмите кнопку **Создать**.

Акт экспертизы должен быть утвержден до опубликования

При участии в мероприятии обучающегося, не имеющего доступа к ИПК СОУД, Акт экспертизы должен сформировать его научный руководитель

## Заполнение реквизитов

Экспортный контроль – комплекс мер, обеспечивающих согласно законодательству реализацию порядка осуществления внешнеэкономической деятельности в отношении товаров, информации, работ, услуг, результатов интеллектуальной деятельности (прав на них), которые могут быть использованы при создании оружия массового поражения, средств его доставки, иных видов вооружения и военной техники, либо при подготовке и (или) совершении террористических актов.

В открывшемся окне необходимо заполнить следующие поля:

- **Подразделение** - выберите подразделение Исполнителя (Школа, Управление, Отделение).
- **Тип объекта экспертизы** - выберите из выпадающего списка.
- **Название объекта экспертизы** - введите название объекта, если объект экспертизы на иностранном языке, необходимо ввести еще перевод на русский язык.
- **Авторы** - укажите авторов данного объекта экспертизы, работающих или обучающихся в ТПУ.
- **Исполнитель** - автор, составляющий данный Акт (для обучающихся – научный руководитель).
- **Краткое описание** - укажите краткое описание объекта экспертизы на русском языке.

Личный кабинет > Документы

Создать документ

ПК: Материал для открытого опубликования (оглашения) вне мероприятия. Новый.

Реквизиты    Файлы

**Подразделение :** Введите название подразделения...

**Тип объекта экспертизы :** ...

**Название объекта экспертизы :** Введите название на русском и английском языке ...

**Авторы :** Введите ФИО...

**Исполнитель :** Введите ФИО автора или научного руководителя ...

**Краткое описание :** Введите краткое описание на русском языке ...

**Товар/технология :**

Добавить    Показать инфо

Код	Название
Товары и технологии не выбраны	

**Эксперт :** ...

**Экспортный контроль :** ...

Сохранить    На визирование

Заккрыть

В разделе **Товар/технология** производится экспертиза. Для ее проведения нажмите кнопку **Добавить**.

Личный кабинет > Документы

Создать документ

ПК: Материал для открытого опубликования (оглашения) вне мероприятия. Новый.

Реквизиты    Файлы

**Подразделение :** Введите название подразделения...

**Тип объекта экспертизы :** ...

**Название объекта экспертизы :** Введите название на русском и английском языке ...

**Авторы :** Введите ФИО...

**Исполнитель :** Введите ФИО автора или научного руководителя ...

**Краткое описание :** Введите краткое описание на русском языке ...

**Товар/технология :**

Добавить    Показать инфо

Код	Название
Товары и технологии не выбраны	

**Эксперт :** ...

**Экспортный контроль :** ...

Сохранить    На визирование

Заккрыть

В поле **Перечень списков** перечислены законодательные акты РФ, содержащие актуальные контрольные списки товаров и технологий, которые могут быть использованы при создании оружия массового поражения, средств его доставки, иных видов вооружения и военной техники, либо при подготовке и (или) совершении террористических актов.

Необходимо провести проверку по всем документам из списка. Для выбора постановления используйте чекбокс напротив каждого из постановлений, допустимо выбрать сразу все постановления, либо искать по каждому постановлению отдельно.

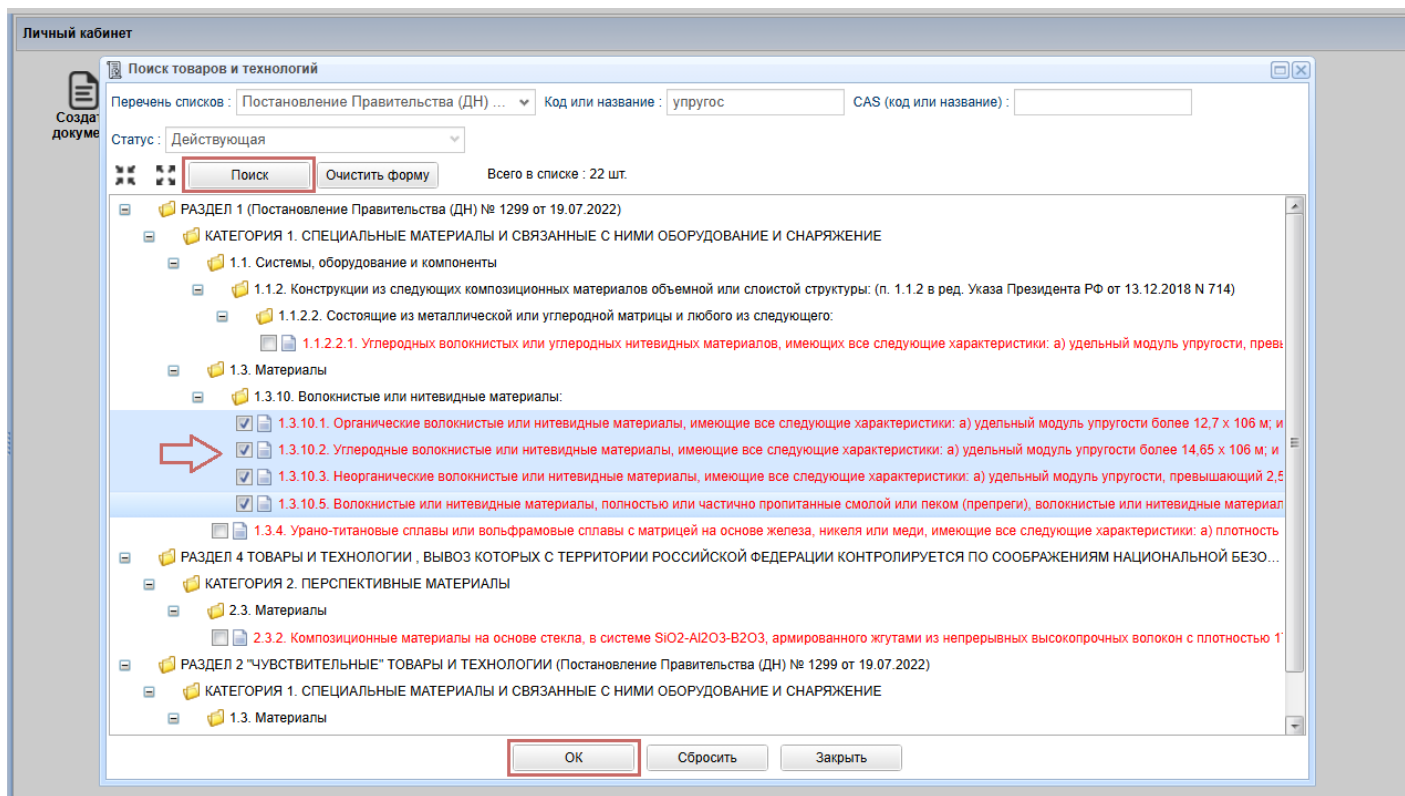
Один объект экспертизы может быть схож с несколькими пунктами контрольных списков, необходимо проверить все

**Код или название** - введите ключевое слово или слова из объекта экспертизы.

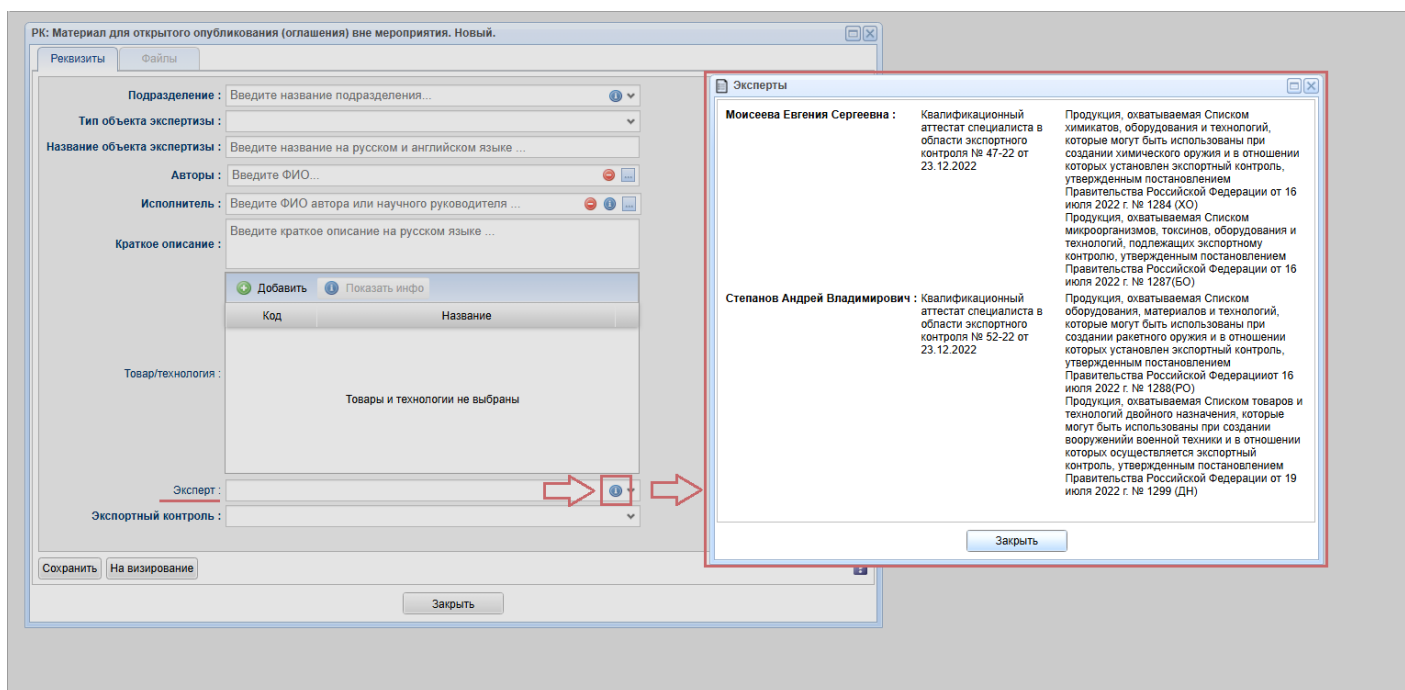
Необходимо использовать все варианты синонимов, учитывать склонения

Например, введем слово **упругос**, без окончания. В этом случае система выведет максимальное количество пунктов, содержащих совпадения. Возможен поиск по словосочетаниям (обращать внимание на окончания, важно использовать все варианты). Если в статье говорится об объекте, который имеет CAS номер, воспользуйтесь соответствующим полем для поиска.

Для того, чтобы начать поиск, нажмите кнопку **Поиск**. Для выбора подходящего пункта используйте чекбокс и нажмите кнопку **Ок**. Вы можете выбрать несколько пунктов из результатов поиска. Затем Вы можете продолжить поиск.



Для заполнения поля **Эксперт** выберите из выпадающего списка ФИО эксперта. Для просмотра информации об экспертах нажмите кнопку **Информация** (поле является необязательным для заполнения).



В поле **Экспортный контроль** исходя из результатов экспертиз выберите один из следующих вариантов:

1.	Сходство не обнаружено	Данный пункт выбирается только в случае, если в поле <b>Товар/технология</b> не выбран ни один из пунктов.
2.	Сходство с контрольными списками обнаружено, но объект экспертизы не соответствует контрольным спискам товаров и технологий	Данный пункт выбирается в случае, когда в поле <b>Товар/технология</b> выбраны пункты, однако по каким-то параметрам или характеристикам объект им не соответствует.
3.	Сходство с контрольными списками по названию, ключевым словам, техническим параметрам и характеристикам обнаружено, объект экспертизы соответствует контрольным спискам товаров и технологий	Данный пункт выбирается в случае, когда в Предыдущем поле <b>Товар/технология</b> выбраны пункты, и объект экспертизы соответствует хотя бы одному из них

При выборе п. 2 и п. 3 открывается дополнительное поле **Обоснование**. Здесь указываются причины соответствия, а также причины несоответствия всем из выбранных пунктов. Если было выбрано несколько пунктов и каким-то из них объект не соответствует, а каким-то соответствует, необходимо пояснить причины несоответствия одним пунктам и соответствия другим/другому. Нажать кнопку **Сохранить** после заполнения всех обязательных полей.

Личный кабинет

РК: Материал для открытого опубликования (оглашения) вне мероприятия. Новый.

Реквизиты | Файлы

Подразделение: Введите название подразделения...

Тип объекта экспертизы: ...

Название объекта экспертизы: Введите название на русском и английском языке ...

Авторы: Введите ФИО...

Исполнитель: Введите ФИО автора или научного руководителя ...

Краткое описание: Сходство с контрольными списками по названию, ключевым словам, техническим параметрам и характеристикам не обнаружено, объект экспертизы не соответствует контролируемым товарам и технологиям. Не требуется получение разрешительных документов, предусмотренных законодательством РФ в области экспортного контроля.

Товар/технология: Сходство с контрольными списками по названию, ключевым словам, техническим параметрам и характеристикам обнаружено, но объект экспертизы не соответствует контролируемым товарам и технологиям. Не требуется получение разрешительных документов, предусмотренных законодательством РФ в области экспортного контроля.

Эксперт: Сходство с контрольными списками по названию, ключевым словам, техническим параметрам и характеристикам обнаружено, объект экспертизы соответствует контролируемым товарам и технологиям. Требуется получение разрешительных документов, предусмотренных законодательством РФ в области экспортного контроля.

Экспортный контроль: Сходство с контрольными списками по названию, ключевым слова...

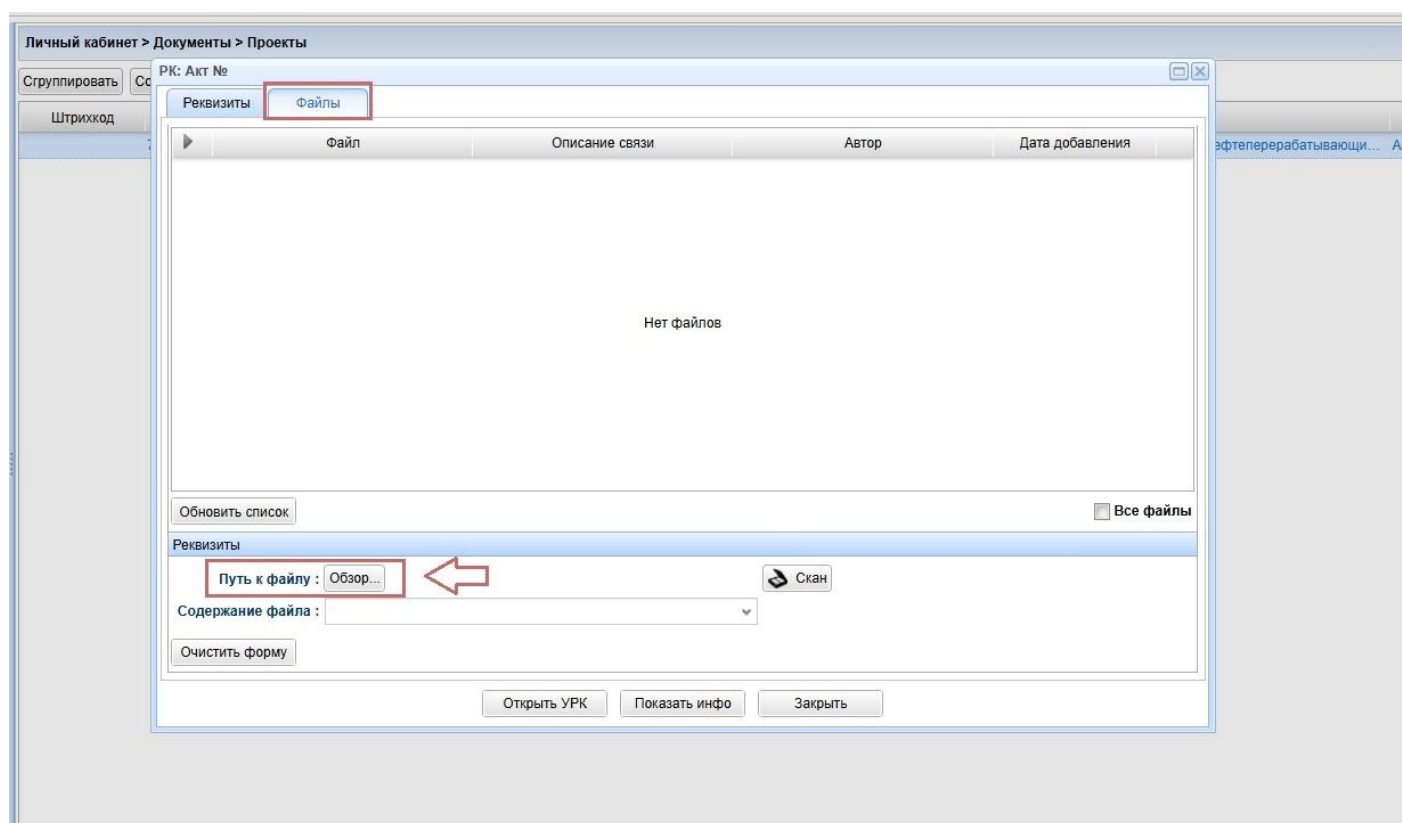
Обоснование:

Сохранить На визирование

Закрыть

## Прикрепление файлов

После сохранения документа станет доступна вкладка **Файлы**, в которой необходимо прикрепить файлы объекта экспертизы на русском языке и заключение об открытом опубликовании.



После сохранения документа на вкладке **Реквизиты** добавляются кнопки на нижней панели формы:

- Кнопка **Визы**, нажав которую можно посмотреть список визирующих лиц документа.
- Кнопка **Печатная форма**, нажимая которую вы можете скачать Акт экспертизы и проверить его.

## Отправка на визирование

Для отправки документа на визирование нажмите кнопку **На визирование**.

Личный кабинет > Документы > Проекты

Сгруппировать Создать РК: Акт №

Штрихкод

Реквизиты Файлы

Подразделение : Управление проректора по цифровизации (УЦ) ⓘ

Тип объекта экспертизы : Представление материала вне конференции ▾

Название объекта экспертизы :  
Введите ФИО...

Авторы :  
Фамилия Имя Отчество × ⓘ  
Фамилия Имя Отчество × ⓘ

Исполнитель : Фамилия И.О., Научный сотрудник, ИШХБМТ, 1 ст., о.м.р. ⓘ

Краткое описание :

Добавить ⓘ Показать инфо

Товар/технология :

Код	Название
Товары и технологии не выбраны	

Эксперт : ⓘ

Экспортный контроль : Сходство с контрольными списками по названию, ключевым слова... ▾

Обоснование :

На визирование

Сохранить Сохранить изменения В корзину Печатная форма ▾ Визы

Открыть УРК Показать инфо Закрыть

Revision #18

Created 5 February 2025 08:49:27 by Юлия Сергеевна Вершинина

Updated 31 March 2025 09:37:06 by Юлия Сергеевна Вершинина