

Акт экспертизы в целях экспортного контроля

- [Видеоинструкция создание акта экспертизы экспортного контроля научно-технического материала](#)
- [Видеоинструкция создание акта экспертизы экспортного контроля статьи](#)
- [Научно-технический материал для открытого опубликования](#)
- [Материал для открытого опубликования \(оглашения\) вне мероприятия](#)
- [Статья](#)
- [Трудоустройство иностранного гражданина](#)

Видеоинструкция создание акта экспертизы экспортного контроля научно-технического материала

Для того, чтобы ознакомиться с видеоинструкцией по созданию акта экспертизы экспортного контроля научно-технического материала перейдите по [ссылке](#).

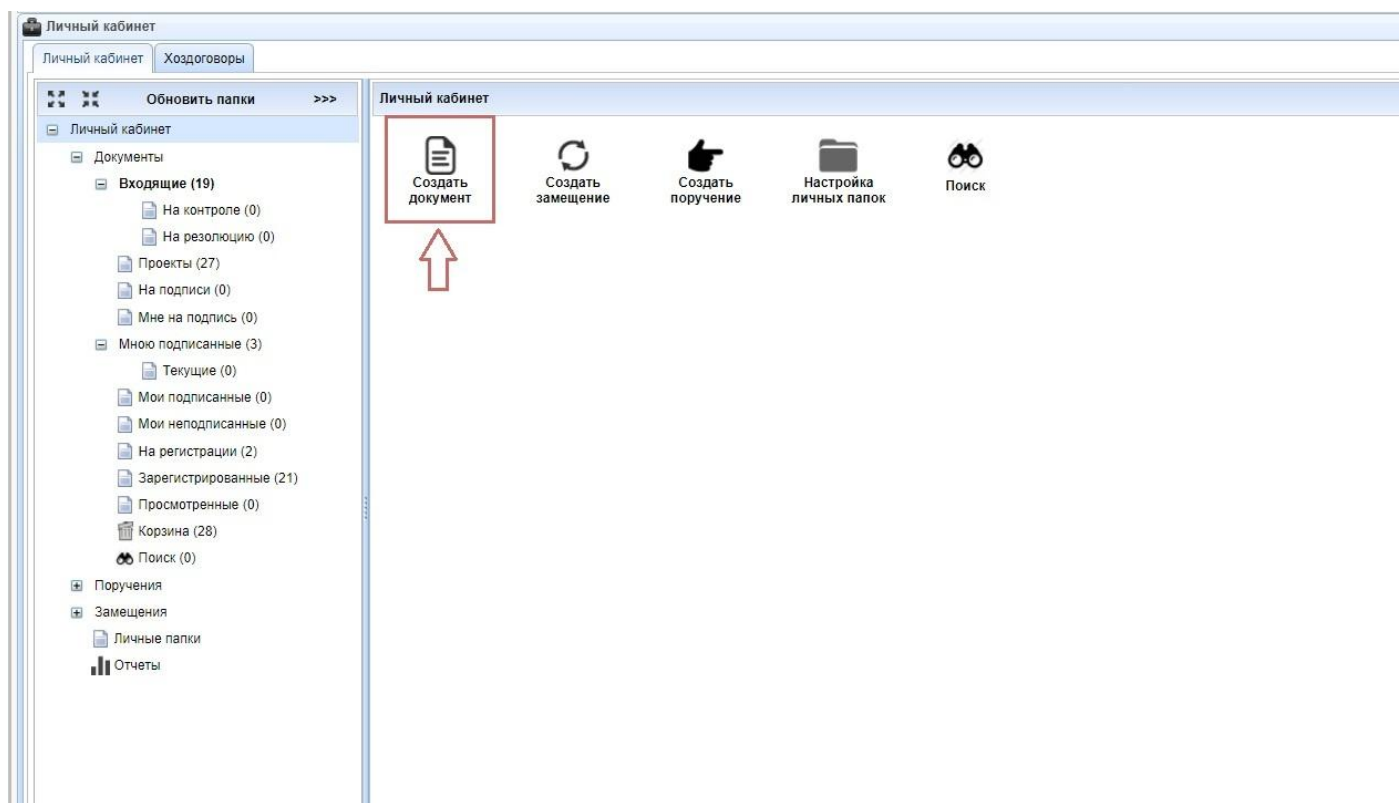
Видеоинструкция создание акта экспертизы экспортного контроля статьи

Для того, чтобы ознакомиться с видеоинструкцией по созданию акта экспертизы экспортного контроля статьи перейдите по [ссылке](#)

Научно-технический материал для открытого опубликования

Создание акта

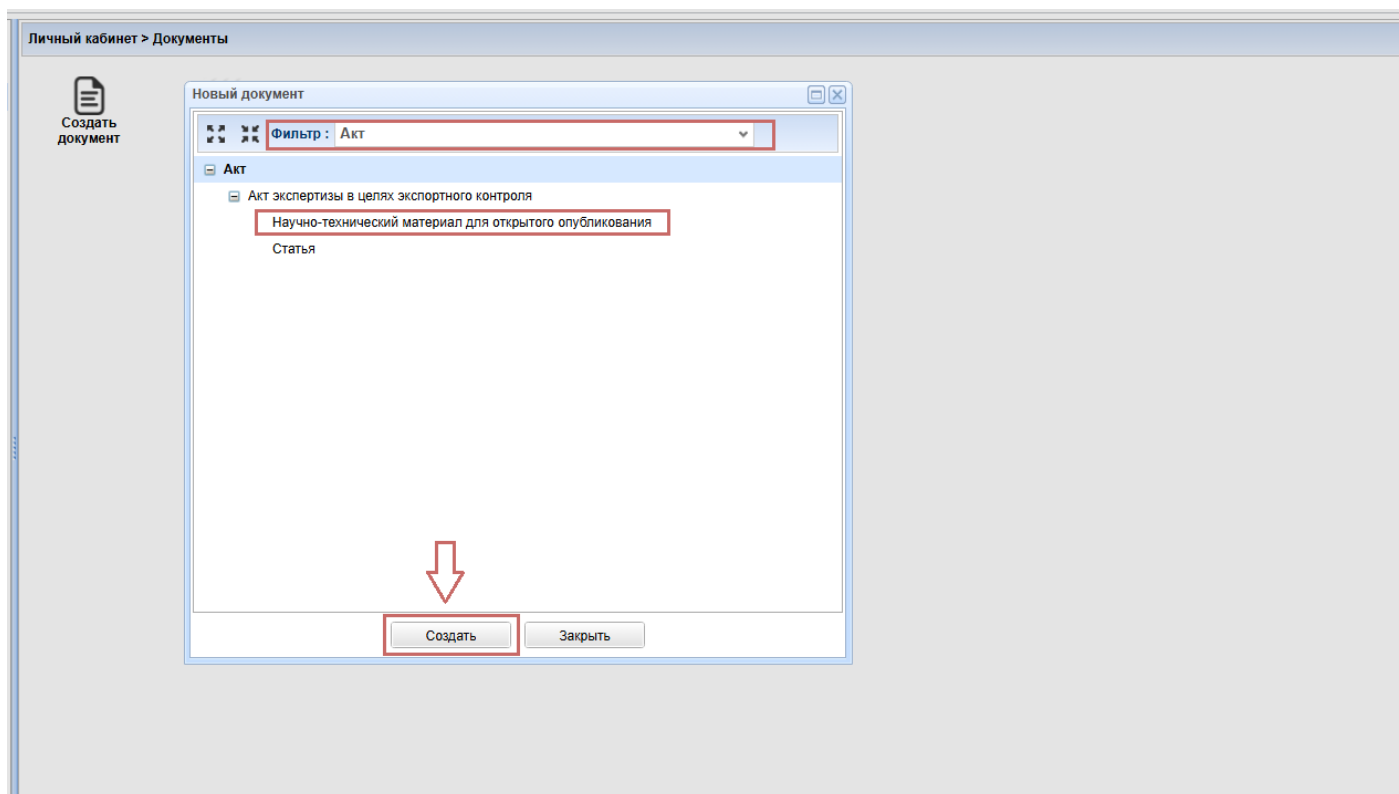
Для создания акта научно-технического материала для открытого опубликования нажмите кнопку **Создать документ**.



Примените фильтр **Акт**, выберите тип **Акт экспертизы в целях экспортного контроля**, далее **Научно-технический материал для открытого опубликования** и нажмите кнопку **Создать**.

Акт экспертизы должен быть утвержден до начала мероприятия

При участии в мероприятии обучающегося, не имеющего доступа к ИПК СОУД, Акт экспертизы должен сформировать его научный руководитель



Заполнение реквизитов

Экспортный контроль – комплекс мер, обеспечивающих согласно законодательству реализацию порядка осуществления внешнеэкономической деятельности в отношении товаров, информации, работ, услуг, результатов интеллектуальной деятельности (прав на них), которые могут быть использованы при создании оружия массового поражения, средств его доставки, иных видов вооружения и военной техники, либо при подготовке и (или) совершении террористических актов.

В открывшемся окне необходимо заполнить следующие поля:

- **Подразделение** - выберите подразделение Исполнителя (Школа, Управление, Отделение).
- **Тип объекта экспертизы** - выберите из выпадающего списка.
- **Мероприятие** - выберите мероприятие, на котором планируется опубликование материалов. В случае, если мероприятия не оказалось в списке, необходимо обратиться в ОРПА для добавления мероприятия в список.
- **Название объекта экспертизы** - введите название объекта, если объект экспертизы на иностранном языке, необходимо ввести еще перевод на русский язык.

- **Авторы** - укажите авторов данного объекта экспертизы, работающих или обучающихся в ТПУ.
- **Исполнитель** - автор, составляющий данный Акт (для обучающихся – научный руководитель).
- **Краткое описание** - укажите краткое описание объекта экспертизы на русском языке.

Личный кабинет > Документы

Создать документ

РК: Научно-технический материал для открытого опубликования. Новый.

Реквизиты Файлы

Подразделение : Введите название подразделения... ⓘ

Тип объекта экспертизы : ⓘ

Мероприятие : ⓘ ⓘ ⓘ

Название объекта экспертизы : Введите название на русском и английском языке ...

Авторы : Введите ФИО... ⓘ

Исполнитель : Введите ФИО автора или научного руководителя ... ⓘ ⓘ

Краткое описание : Введите краткое описание на русском языке ...

Добавить ⓘ Показать инфо

Код	Название
Товары и технологии не выбраны	

Товар/технология :

Эксперт : ⓘ

Экспортный контроль : ⓘ

Сохранить На визирование

Закрыть

В разделе **Товар/технология** производится экспертиза. Для ее проведения нажмите кнопку **Добавить**.

Личный кабинет > Документы

Создать документ

ПК: Научно-технический материал для открытого опубликования. Новый.

Реквизиты Файлы

Подразделение: Введите название подразделения...

Тип объекта экспертизы:

Мероприятие:

Название объекта экспертизы: Введите название на русском и английском языке ...

Авторы: Введите ФИО...

Исполнитель: Введите ФИО автора или научного руководителя ...

Краткое описание: Введите краткое описание на русском языке ...

Добавить Показать инфо

Код	Название
Товары и технологии не выбраны	

Товар/технология:

Эксперт:

Экспортный контроль:

Сохранить На визирование

Закреть

В поле **Перечень списков** перечислены законодательные акты РФ, содержащие актуальные контрольные списки товаров и технологий, которые могут быть использованы при создании оружия массового поражения, средств его доставки, иных видов вооружения и военной техники, либо при подготовке и (или) совершении террористических актов. Необходимо провести проверку по всем документам из списка.

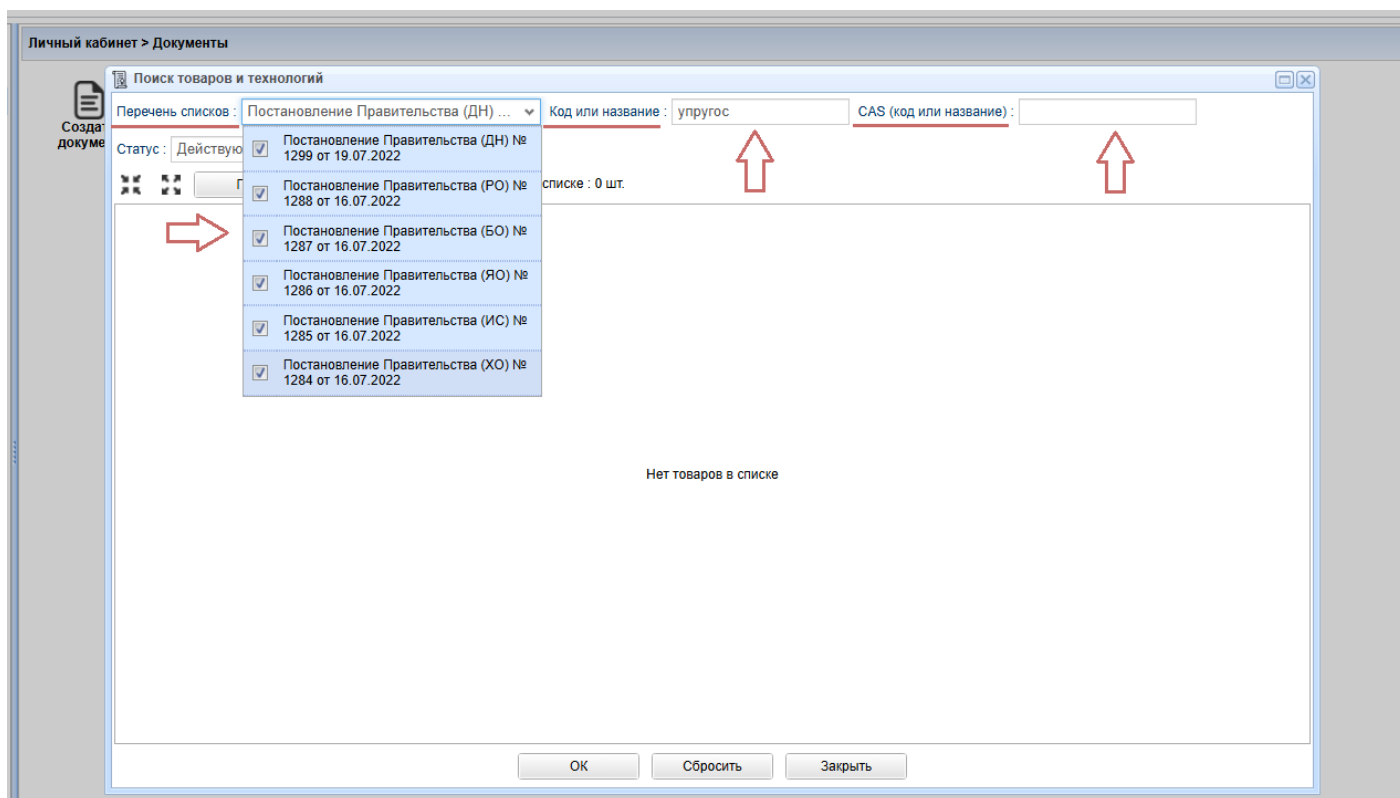
Для выбора постановления используйте чекбокс напротив каждого из постановлений, допустимо выбрать сразу все постановления, либо искать по каждому постановлению отдельно.

Один объект экспертизы может быть схож с несколькими пунктами контрольных списков, необходимо проверить все!

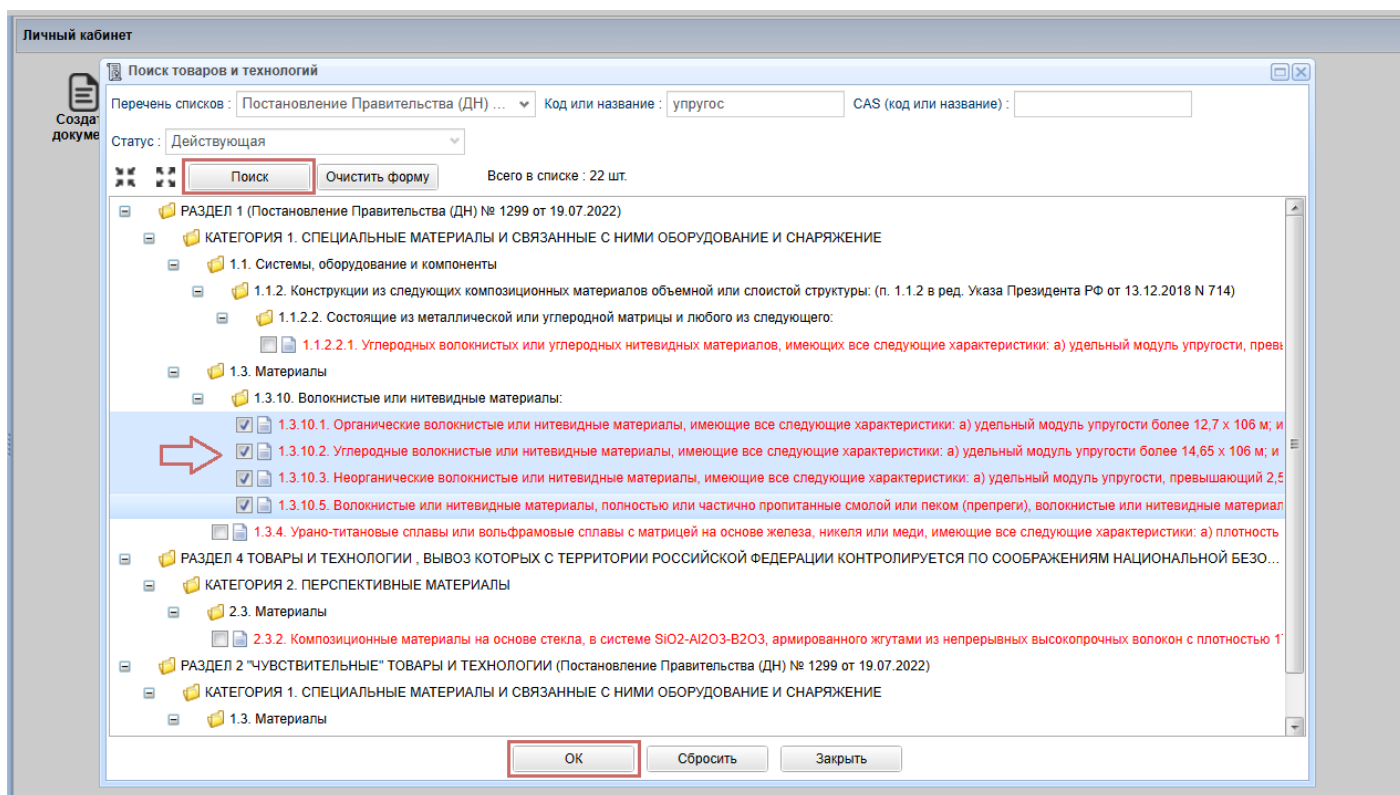
Код или название - введите ключевое слово или слова из объекта экспертизы.

Необходимо использовать все варианты синонимов, учитывать склонения

Например, введем слово **упругос**, без окончания. В этом случае система выведет максимальное количество пунктов, содержащих совпадения. Возможен поиск по словосочетаниям (обращать внимание на окончания, важно использовать все варианты). Если в статье говорится об объекте, который имеет CAS номер (реестр Chemical Abstracts Service), воспользуйтесь соответствующим полем для поиска.



Далее нажмите кнопку **Поиск**. Для выбора подходящего пункта используйте чекбокс и нажмите кнопку **Ок**. Вы можете выбрать несколько пунктов из результатов поиска. Далее Вы можете продолжить поиск.



Для заполнения поля **Эксперт** выберите из выпадающего списка ФИО эксперта. Для просмотра информации об экспертах нажмите кнопку **Информация**. Поле является необязательным для заполнения.

Личный кабинет

РК: Научно-технический материал для открытого опубликования. Новый.

Реквизиты Файлы

Подразделение: Введите название подразделения...

Тип объекта экспертизы: [выбор]

Мероприятие: [выбор]

Название объекта экспертизы: Введите название на русском и английском языке ...

Авторы: Введите ФИО...

Исполнитель: Введите ФИО автора или научного руководителя ...

Краткое описание: Введите краткое описание на русском языке ...

Добавить Показать инфо

Код	Название
Товары и технологии не выбраны	

Товар/технология:

Эксперт: [выбор]

Экспортный контроль: [выбор]

Сохранить На визирование

Закреть

Эксперты

Моисеева Евгения Сергеевна : Квалификационный аттестат специалиста в области экспортного контроля № 47-22 от 23.12.2022

Степанов Андрей Владимирович : Квалификационный аттестат специалиста в области экспортного контроля № 52-22 от 23.12.2022

Продукция, охватываемая Списком химических, оборудования и технологий, которые могут быть использованы при создании которых установлен экспортный контроль, утвержденным постановлением Правительства Российской Федерации от 16 июля 2022 г. № 1284 (ХО)

Продукция, охватываемая Списком микроорганизмов, токсинов, оборудования и технологий, подлежащих экспортному контролю, утвержденным постановлением Правительства Российской Федерации от 16 июля 2022 г. № 1287(БО)

Продукция, охватываемая Списком оборудования, материалов и технологий, которые могут быть использованы при создании ракетного оружия и в отношении которых установлен экспортный контроль, утвержденным постановлением Правительства Российской Федерации от 16 июля 2022 г. № 1288(РО)

Продукция, охватываемая Списком товаров и технологий двойного назначения

Закреть

В поле **Экспортный контроль** исходя из результатов экспертиз выберите один из следующих вариантов:

1	Сходство не обнаружено	Данный пункт выбирается только в случае, если в поле Товар/технология не выбран ни один из пунктов
2	Сходство с контрольными списками обнаружено, но объект экспертизы не соответствует контрольным спискам товаров и технологий	Данный пункт выбирается в случае, когда в поле Товар/технология выбраны пункты, однако по каким-то параметрам или характеристикам объект им не соответствует
3	Сходство с контрольными списками по названию, ключевым словам, техническим параметрам и характеристикам обнаружено, объект экспертизы соответствует контрольным спискам товаров и технологий	Данный пункт выбирается в случае, когда в Предыдущем поле Товар/технология выбраны пункты, и объект экспертизы соответствует хотя бы одному из них

При выборе п. 2 и п. 3 открывается дополнительное поле **Обоснование**. Здесь указываются причины соответствия, а также причины несоответствия всем из выбранных пунктов. Если было выбрано несколько пунктов и каким-то из них объект не соответствует, а каким-то соответствует, необходимо пояснить причины несоответствия одним пунктам и соответствия другим/другому. Нажать кнопку **Сохранить** после заполнения всех обязательных полей.

Личный кабинет

ПК: Научно-технический материал для открытого опубликования. Новый.

Реквизиты **Файлы**

Соз
доку

Подразделение : Управление проректора по цифровизации (УЦ)

Тип объекта экспертизы : Презентация

Мероприятие : VI Всероссийская научно-практическая конференция «Новые

Название объекта экспертизы : тест

Введите ФИО...

Авторы : Фамилия Имя Отчество

Исполнитель : Сходство с контрольными списками по названию, ключевым слова...

Краткое описание : Сходство с контрольными списками по названию, ключевым словам, техническим параметрам и характеристикам не обнаружено, объект экспертизы не соответствует контролируемым товарам и технологиям. Не требуется получение разрешительных документов, предусмотренных законодательством РФ в области экспортного контроля.

Товар/технология : Сходство с контрольными списками по названию, ключевым словам, техническим параметрам и характеристикам обнаружено, но объект экспертизы не соответствует контролируемым товарам и технологиям. Не требуется получение разрешительных документов, предусмотренных законодательством РФ в области экспортного контроля.

Эксперт : Сходство с контрольными списками по названию, ключевым словам, техническим параметрам и характеристикам обнаружено, объект экспертизы соответствует контролируемым товарам и технологиям. Требуется получение разрешительных документов, предусмотренных законодательством РФ в области экспортного контроля.

Экспортный контроль : Сходство с контрольными списками по названию, ключевым слова...

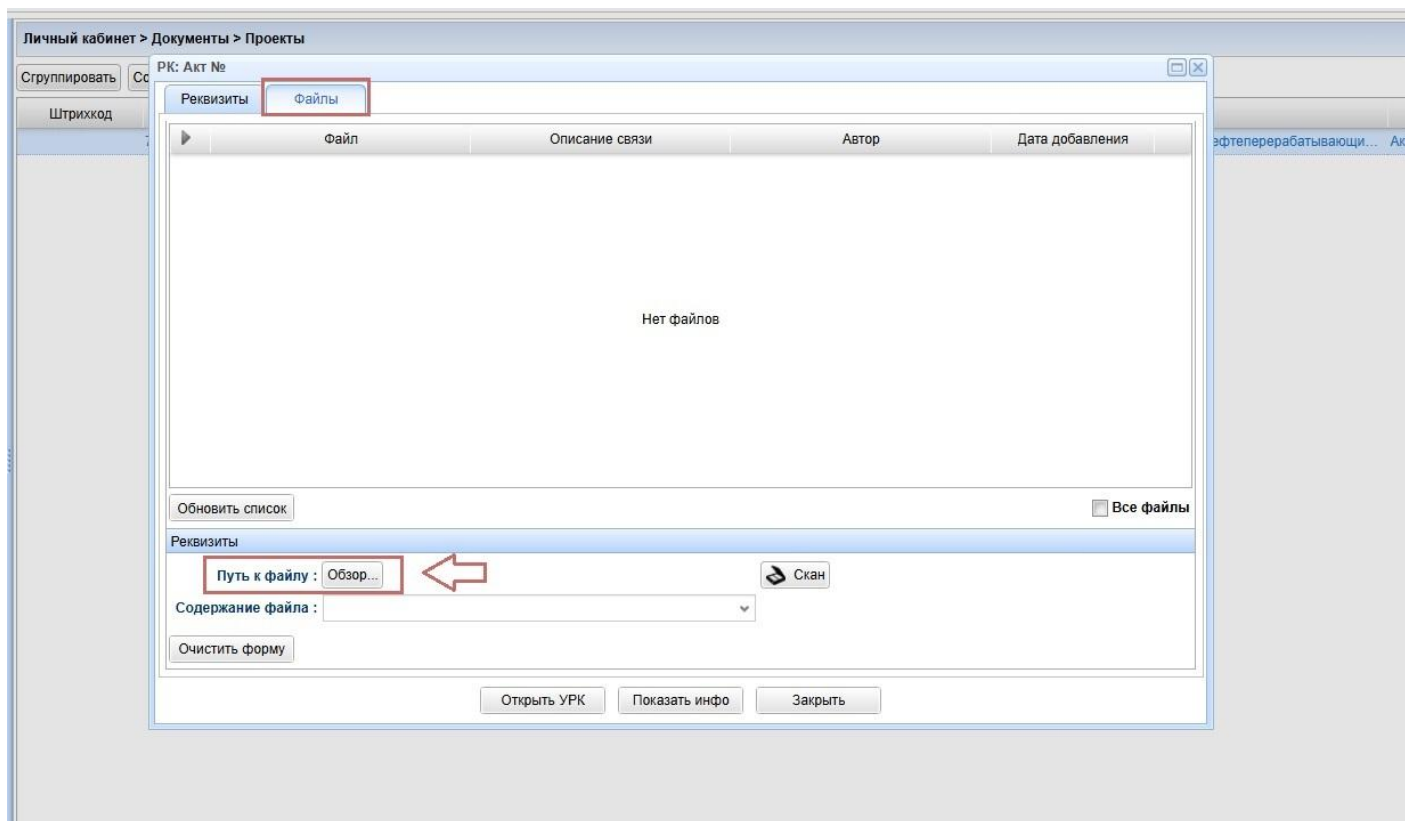
Обоснование :

Сохранить На визирирование

Закреть

Прикрепление файлов

После сохранения документа вы сможете перейти во вкладку **Файлы**. Здесь необходимо прикрепить файлы объекта экспертизы на русском языке и заключение об открытом опубликовании.



После сохранения документа в нижней панели формы, на вкладке **Реквизиты**, появятся новые кнопки:

- Кнопка **Визы**, нажав которую можно посмотреть список визирующих лиц документа.
- Кнопка **Печатная форма**, нажимая которую вы можете скачать Акт экспертизы и проверить его.

Личный кабинет > Документы > Проекты

РК: Акт №

Реквизиты | Файлы

Подразделение : Управление проректора по цифровизации (УЦ)

Тип объекта экспертизы : Презентация

Мероприятие : VI Всероссийская научно-практическая конференция «Новые

Название объекта экспертизы : Название объекта

Введите ФИО...

Авторы :
Фамилия Имя Отчество
Фамилия Имя Отчество

Исполнитель : Фамилия И.О., Программист ОКСИС, 1 ст., онс. м.р.

Краткое описание :

Добавить | Показать инфо

Код	Название
1.1.2.2.1.	Углеродных волокнистых или углеродных нитевидных...

Эксперт :

Экспертный контроль : Сходство с контрольными списками по названию, ключевым слова...

Обоснование :

Сохранить | Сохранить изменения | На визирование | В корзину | Печатная форма | Визы

Открыть УРК | Показать инфо | Закрыть

Отправка на визирование

Для отправки документа на визирование нажмите кнопку **На визирование**.

Личный кабинет > Документы > Проекты

РК: Акт №

Реквизиты | Файлы

Подразделение : Управление проректора по цифровизации (УЦ)

Тип объекта экспертизы : Представление материала вне конференции

Название объекта экспертизы : Название объекта

Введите ФИО...

Авторы :
Фамилия Имя Отчество
Фамилия Имя Отчество

Исполнитель : Фамилия И.О., Научный сотрудник, ИШХБМТ, 1 ст., о.м.р.

Краткое описание :

Добавить | Показать инфо

Код	Название
Товары и технологии не выбраны	

Эксперт :

Экспертный контроль : Сходство с контрольными списками по названию, ключевым слова...

Обоснование :

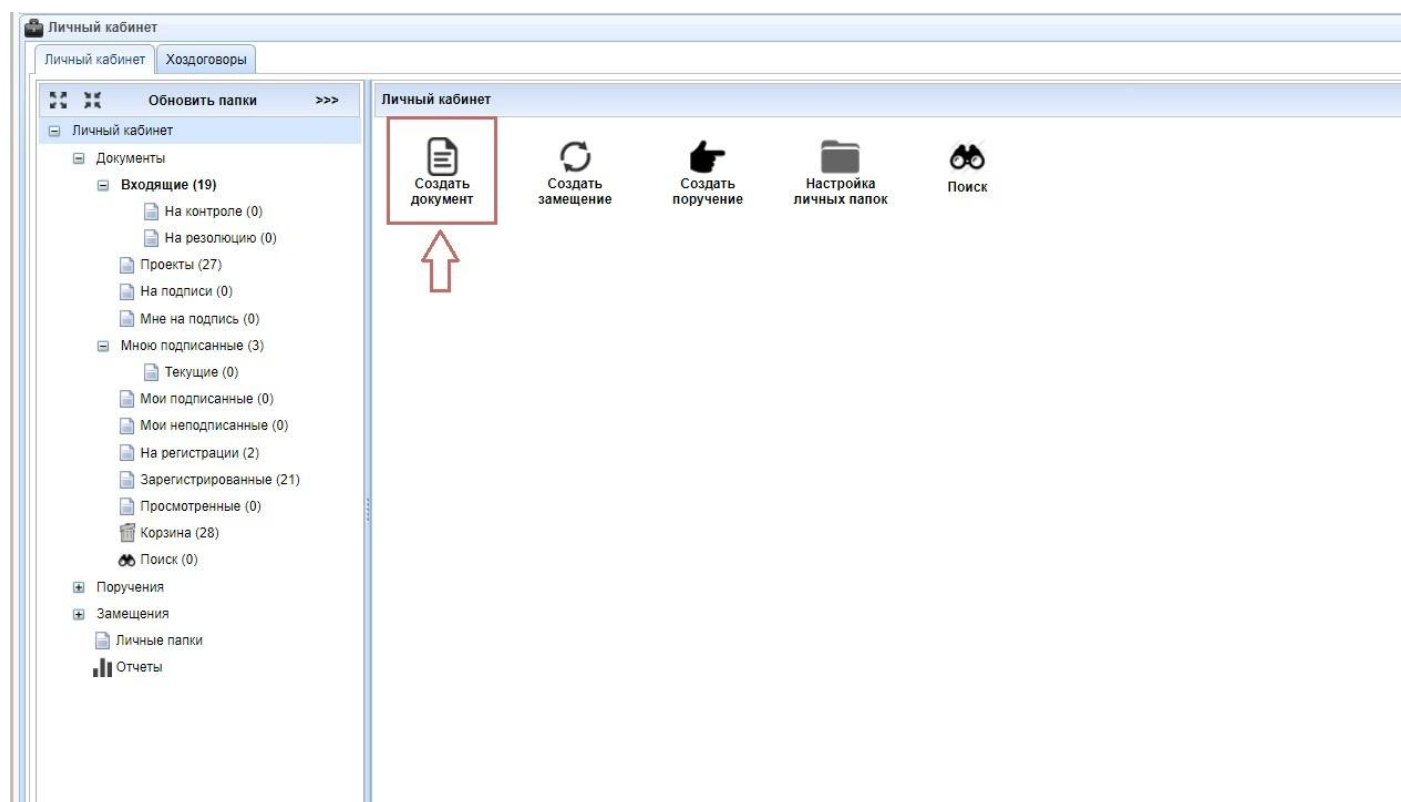
Сохранить | Сохранить изменения | На визирование | В корзину | Печатная форма | Визы

Открыть УРК | Показать инфо | Закрыть

Материал для открытого опубликования (оглашения) вне мероприятия

Создание акта

Для создания акта материала для открытого опубликования (оглашения) вне мероприятия нажмите кнопку **создать документ**.



Примените фильтр Акт, выберите тип Акт экспертизы в целях экспортного контроля, далее Материал для открытого опубликования (оглашения) вне мероприятия и нажмите кнопку **Создать**.

Акт экспертизы должен быть утвержден до опубликования

При участии в мероприятии обучающегося, не имеющего доступа к ИПК СОУД, Акт экспертизы должен сформировать его научный руководитель

Заполнение реквизитов

Экспортный контроль – комплекс мер, обеспечивающих согласно законодательству реализацию порядка осуществления внешнеэкономической деятельности в отношении товаров, информации, работ, услуг, результатов интеллектуальной деятельности (прав на них), которые могут быть использованы при создании оружия массового поражения, средств его доставки, иных видов вооружения и военной техники, либо при подготовке и (или) совершении террористических актов.

В открывшемся окне необходимо заполнить следующие поля:

- **Подразделение** - выберите подразделение Исполнителя (Школа, Управление, Отделение).
- **Тип объекта экспертизы** - выберите из выпадающего списка.
- **Название объекта экспертизы** - введите название объекта, если объект экспертизы на иностранном языке, необходимо ввести еще перевод на русский язык.
- **Авторы** - укажите авторов данного объекта экспертизы, работающих или обучающихся в ТПУ.
- **Исполнитель** - автор, составляющий данный Акт (для обучающихся – научный руководитель).
- **Краткое описание** - укажите краткое описание объекта экспертизы на русском языке.

Личный кабинет > Документы

Создать документ

ПК: Материал для открытого опубликования (оглашения) вне мероприятия. Новый.

Реквизиты Файлы

Подразделение : Введите название подразделения...

Тип объекта экспертизы : ...

Название объекта экспертизы : Введите название на русском и английском языке ...

Авторы : Введите ФИО...

Исполнитель : Введите ФИО автора или научного руководителя ...

Краткое описание : Введите краткое описание на русском языке ...

Добавить **Показать инфо**

Код	Название
Товары и технологии не выбраны	

Товар/технология :

Эксперт : ...

Экспортный контроль : ...

Сохранить На визирование

Заккрыть

В разделе **Товар/технология** производится экспертиза. Для ее проведения нажмите кнопку **Добавить**.

Личный кабинет > Документы

Создать документ

ПК: Материал для открытого опубликования (оглашения) вне мероприятия. Новый.

Реквизиты Файлы

Подразделение : Введите название подразделения...

Тип объекта экспертизы : ...

Название объекта экспертизы : Введите название на русском и английском языке ...

Авторы : Введите ФИО...

Исполнитель : Введите ФИО автора или научного руководителя ...

Краткое описание : Введите краткое описание на русском языке ...

Добавить **Показать инфо**

Код	Название
Товары и технологии не выбраны	

Товар/технология :

Эксперт : ...

Экспортный контроль : ...

Сохранить На визирование

Заккрыть

В поле **Перечень списков** перечислены законодательные акты РФ, содержащие актуальные контрольные списки товаров и технологий, которые могут быть использованы при создании оружия массового поражения, средств его доставки, иных видов вооружения и военной техники, либо при подготовке и (или) совершении террористических актов.

Необходимо провести проверку по всем документам из списка. Для выбора постановления используйте чекбокс напротив каждого из постановлений, допустимо выбрать сразу все постановления, либо искать по каждому постановлению отдельно.

Один объект экспертизы может быть схож с несколькими пунктами контрольных списков, необходимо проверить все

Код или название - введите ключевое слово или слова из объекта экспертизы.

Необходимо использовать все варианты синонимов, учитывать склонения

Например, введем слово **упругос**, без окончания. В этом случае система выведет максимальное количество пунктов, содержащих совпадения. Возможен поиск по словосочетаниям (обращать внимание на окончания, важно использовать все варианты). Если в статье говорится об объекте, который имеет CAS номер, воспользуйтесь соответствующим полем для поиска.

Личный кабинет > Документы

Поиск товаров и технологий

Создать документ

Перечень списков : Постановление Правительства (ДН) ...

Статус : Действующий

Код или название : упругос

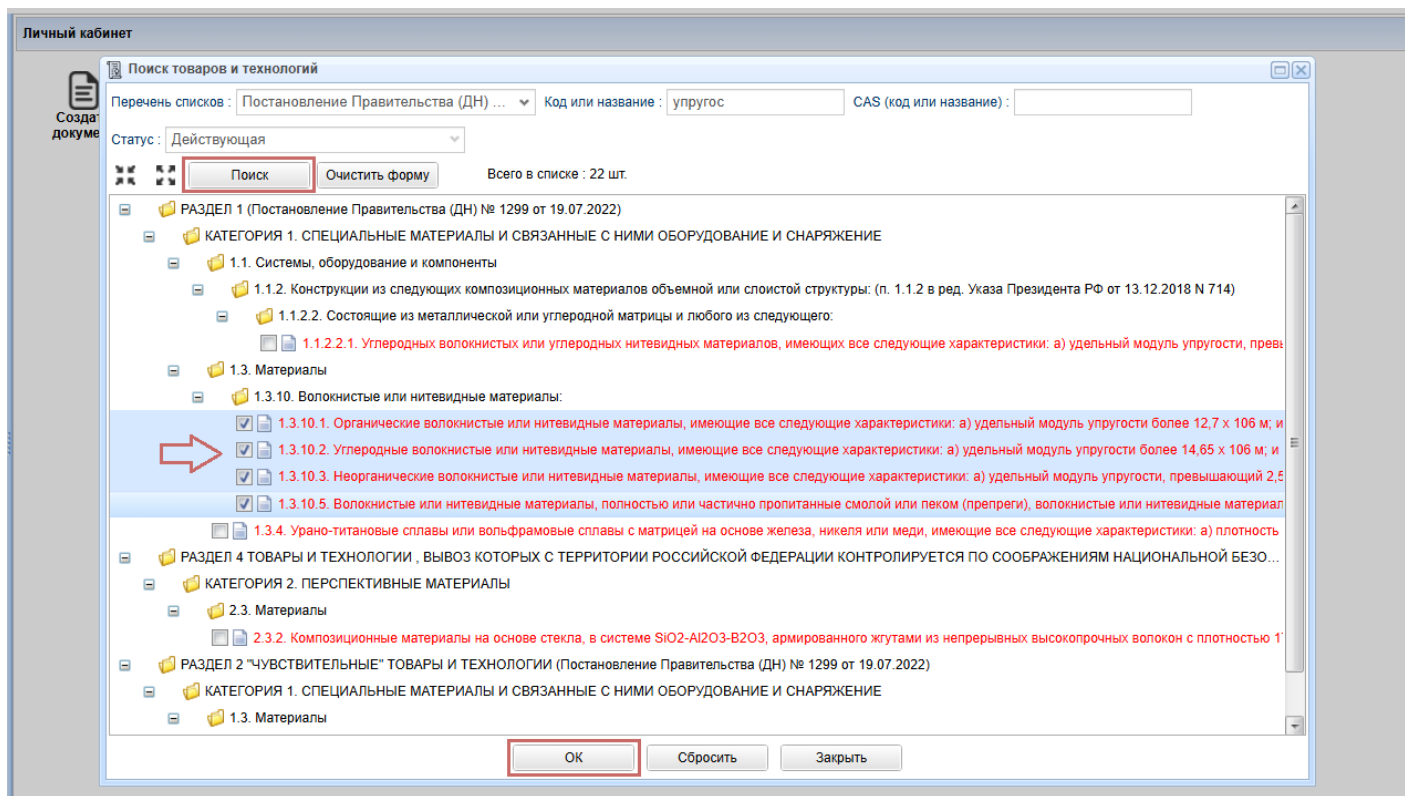
CAS (код или название) :

списке : 0 шт.

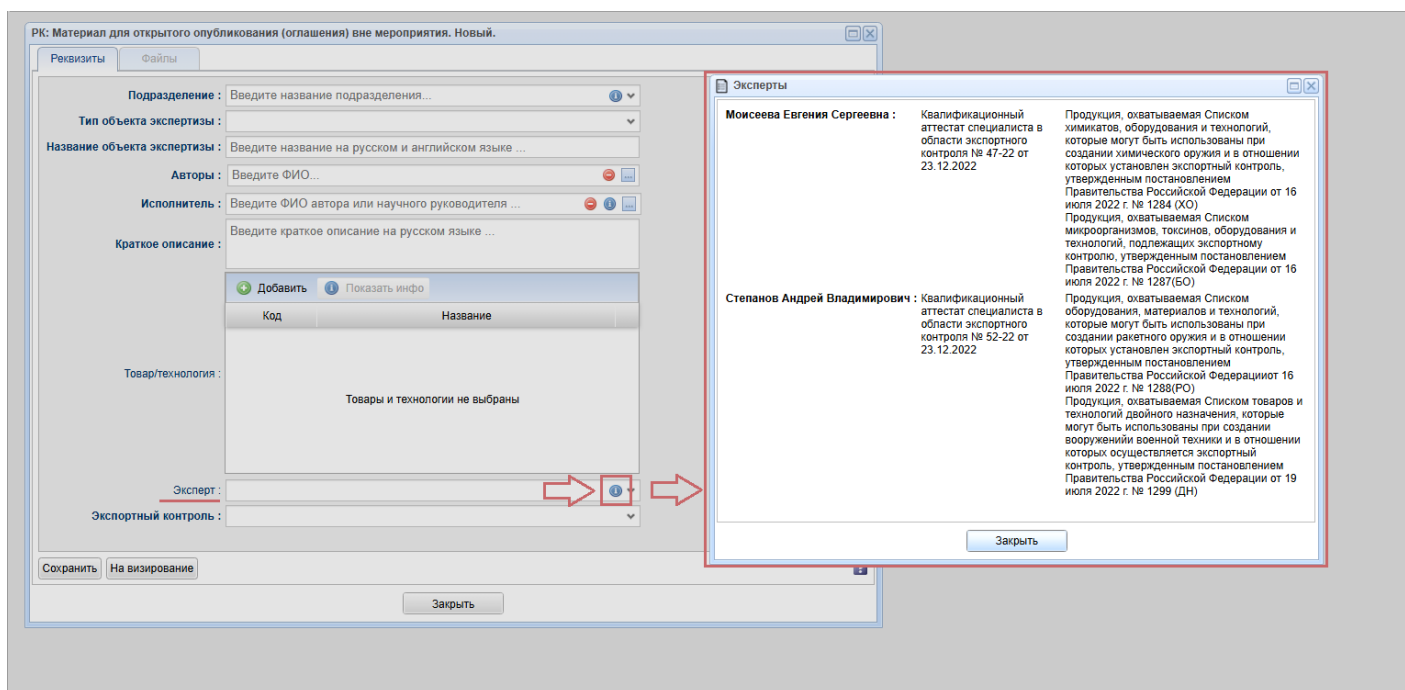
Нет товаров в списке

ОК Сбросить Заккрыть

Для того, чтобы начать поиск, нажмите кнопку **Поиск**. Для выбора подходящего пункта используйте чекбокс и нажмите кнопку **Ок**. Вы можете выбрать несколько пунктов из результатов поиска. Затем Вы можете продолжить поиск.



Для заполнения поля **Эксперт** выберите из выпадающего списка ФИО эксперта. Для просмотра информации об экспертах нажмите кнопку **Информация** (поле является необязательным для заполнения).



В поле **Экспортный контроль** исходя из результатов экспертиз выберите один из следующих вариантов:

1.	Сходство не обнаружено	Данный пункт выбирается только в случае, если в поле Товар/технология не выбран ни один из пунктов.
2.	Сходство с контрольными списками обнаружено, но объект экспертизы не соответствует контрольным спискам товаров и технологий	Данный пункт выбирается в случае, когда в поле Товар/технология выбраны пункты, однако по каким-то параметрам или характеристикам объект им не соответствует.
3.	Сходство с контрольными списками по названию, ключевым словам, техническим параметрам и характеристикам обнаружено, объект экспертизы соответствует контрольным спискам товаров и технологий	Данный пункт выбирается в случае, когда в Предыдущем поле Товар/технология выбраны пункты, и объект экспертизы соответствует хотя бы одному из них

При выборе п. 2 и п. 3 открывается дополнительное поле **Обоснование**. Здесь указываются причины соответствия, а также причины несоответствия всем из выбранных пунктов. Если было выбрано несколько пунктов и каким-то из них объект не соответствует, а каким-то соответствует, необходимо пояснить причины несоответствия одним пунктам и соответствия другим/другому. Нажать кнопку **Сохранить** после заполнения всех обязательных полей.

Личный кабинет

РК: Материал для открытого опубликования (оглашения) вне мероприятия. Новый.

Реквизиты | Файлы

Подразделение : Введите название подразделения...

Тип объекта экспертизы :

Название объекта экспертизы : Введите название на русском и английском языке ...

Авторы : Введите ФИО...

Исполнитель : Введите ФИО автора или научного руководителя ...

Краткое описание : Сходство с контрольными списками по названию, ключевым словам, техническим параметрам и характеристикам не обнаружено, объект экспертизы не соответствует контролируемым товарам и технологиям. Не требуется получение разрешительных документов, предусмотренных законодательством РФ в области экспортного контроля.

Товар/технология : Сходство с контрольными списками по названию, ключевым словам, техническим параметрам и характеристикам обнаружено, но объект экспертизы не соответствует контролируемым товарам и технологиям. Не требуется получение разрешительных документов, предусмотренных законодательством РФ в области экспортного контроля.

Эксперт : Сходство с контрольными списками по названию, ключевым словам, техническим параметрам и характеристикам обнаружено, объект экспертизы соответствует контролируемым товарам и технологиям. Требуется получение разрешительных документов, предусмотренных законодательством РФ в области экспортного контроля.

Экспортный контроль : Сходство с контрольными списками по названию, ключевым слова...

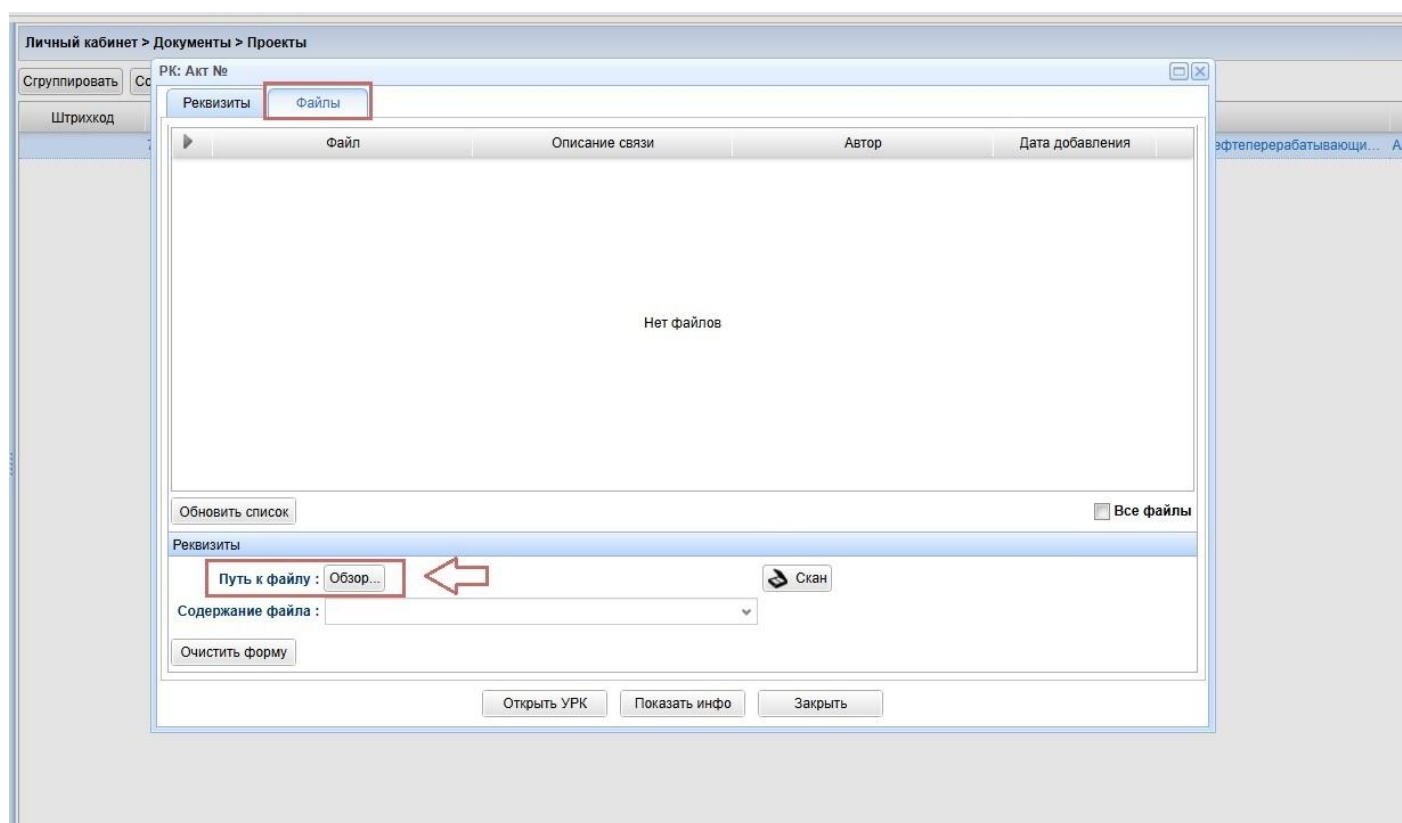
Обоснование :

Сохранить На вивирование

Закреть

Прикрепление файлов

После сохранения документа станет доступна вкладка **Файлы**, в которой необходимо прикрепить файлы объекта экспертизы на русском языке и заключение об открытом опубликовании.



После сохранения документа на вкладке **Реквизиты** добавляются кнопки на нижней панели формы:

- Кнопка **Визы**, нажав которую можно посмотреть список визирующих лиц документа.
- Кнопка **Печатная форма**, нажимая которую вы можете скачать Акт экспертизы и проверить его.

Отправка на визирование

Для отправки документа на визирование нажмите кнопку **На визирование**.

Личный кабинет > Документы > Проекты

Сгруппировать Создать

Штрихкод

РК: Акт №

Реквизиты

Файлы

Подразделение : Управление проректора по цифровизации (УЦ)

Тип объекта экспертизы : Представление материала вне конференции

Название объекта экспертизы :
Введите ФИО...

Авторы :
Фамилия Имя Отчество
Фамилия Имя Отчество

Исполнитель : Фамилия И.О., Научный сотрудник, ИШХБМТ, 1 ст. , о.м.р.

Краткое описание :

Добавить Показать инфо

Товар/технология :

Код	Название
Товары и технологии не выбраны	

Эксперт :

Экспортный контроль : Сходство с контрольными списками по названию, ключевым слова...

Обоснование :

↓

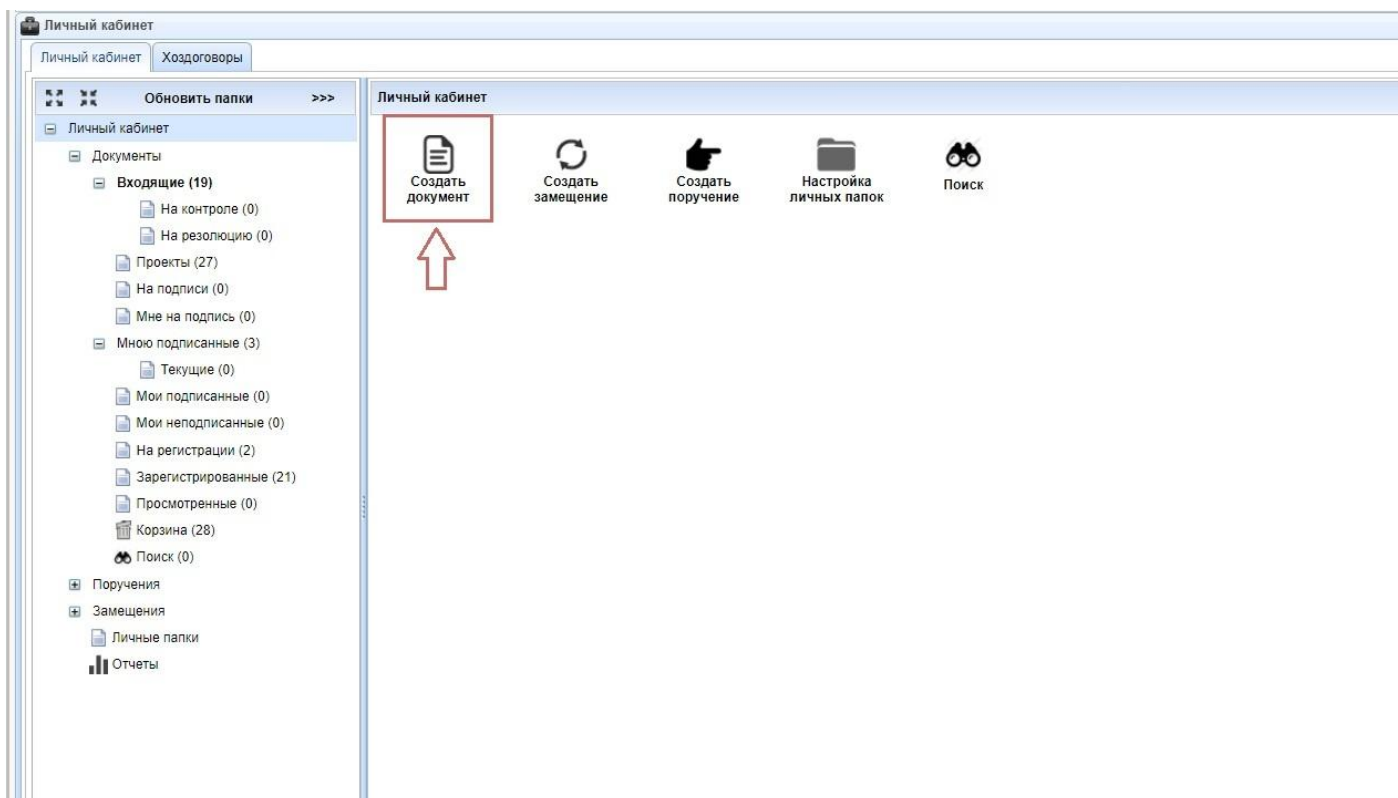
Сохранить Сохранить изменения На визирование В корзину Печатная форма Визы

Открыть УРК Показать инфо Закрыть

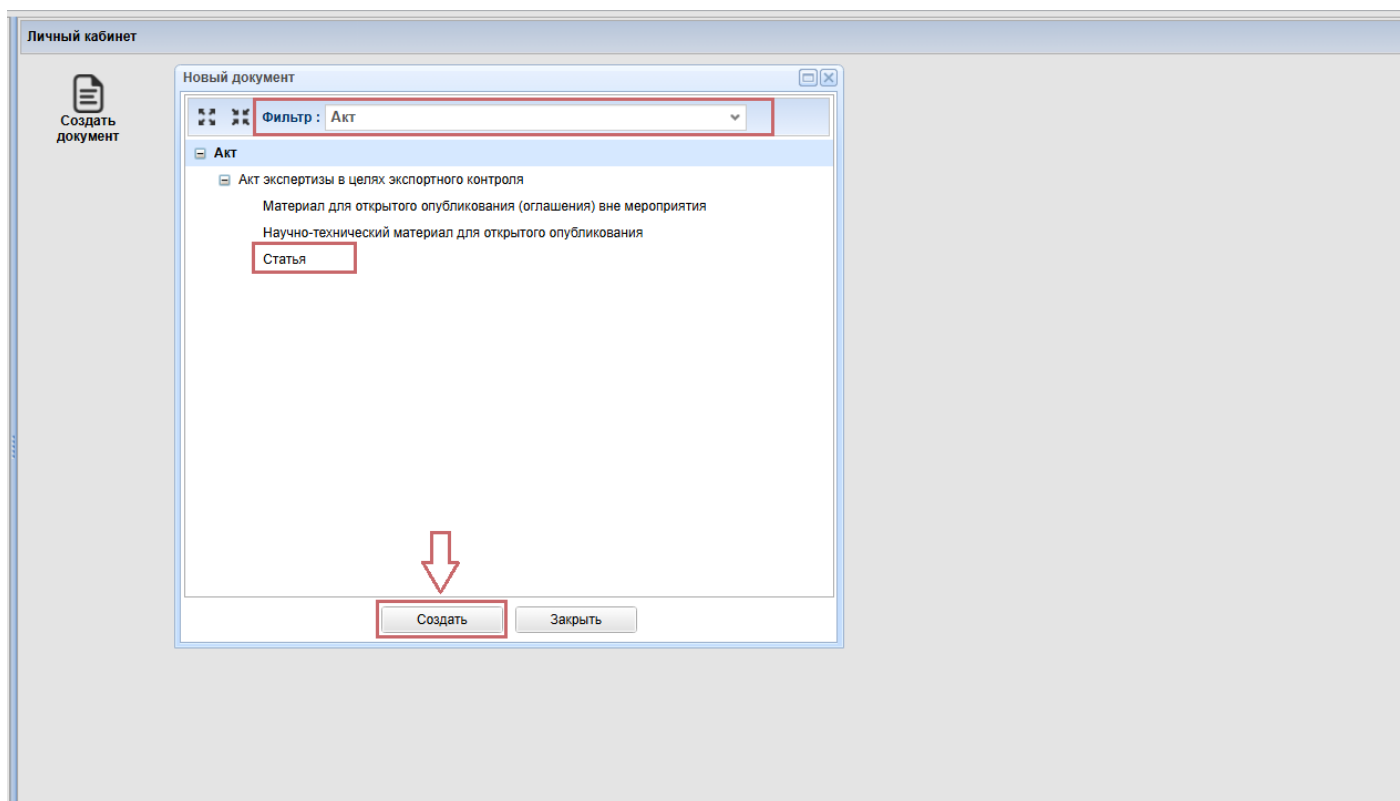
Статья

Создание акта

Для создания акта нажмите кнопку **создать документ**.



Примените фильтр **Акт**, выберите тип **Акт экспертизы в целях экспортного контроля**, далее **Статья** и нажмите кнопку **Создать**.



Акт экспертизы должен быть утвержден до момента публикации статьи в журнале

При участии в мероприятии обучающегося, не имеющего доступа к ИПК СОУД, Акт экспертизы должен сформировать его научный руководитель

Заполнение реквизитов

Экспортный контроль – комплекс мер, обеспечивающих согласно законодательству реализацию порядка осуществления внешнеэкономической деятельности в отношении товаров, информации, работ, услуг, результатов интеллектуальной деятельности (прав на них), которые могут быть использованы при создании оружия массового поражения, средств его доставки, иных видов вооружения и военной техники, либо при подготовке и (или) совершении террористических актов.

В открывшемся окне необходимо заполнить следующие поля:

- **Подразделение** - выберите подразделение Исполнителя (Школа, Управление, Отделение).
- **Журнал** - выберите из выпадающего списка название журнала, в котором планируется опубликование статьи. В случае, если журнала не оказалось в списке, необходимо обратиться в ОРПА для добавления журнала в список.

- **Название статьи** - введите название статьи (в случае если статья публикуется на иностранном языке, в том числе перевод названия на русский язык).
- **Краткое описание** - введите аннотацию статьи на русском языке, позволяющая раскрыть содержание статьи.
- **Авторы** - укажите авторов данной статьи.
- **Исполнитель** - автор, составляющий данный Акт (для обучающихся – научный руководитель).

Личный кабинет

Создать документ

ПК: Статья. Новый.

Реквизиты Файлы

Подразделение : Введите название подразделения...

Журнал : Введите название журнала...

Название статьи : Введите название статьи на русском и английском языке ...

Краткое описание : Введите краткое описание на русском языке ...

Авторы : Введите ФИО...

Исполнитель : Введите ФИО...

Добавить **Показать инфо**

Код	Название
Товары и технологии не выбраны	

Товар/технология :

Эксперт :

Экспортный контроль :

Сохранить **На визирование**

Заккрыть

В разделе **Товар/технология** производится экспертиза статьи. Для ее проведения нажмите кнопку **Добавить**.

В поле **Перечень списков** перечислены законодательные акты РФ, содержащие актуальные контрольные списки товаров и технологий, которые могут быть использованы при создании оружия массового поражения, средств его доставки, иных видов вооружения и военной техники, либо при подготовке и (или) совершении террористических актов.

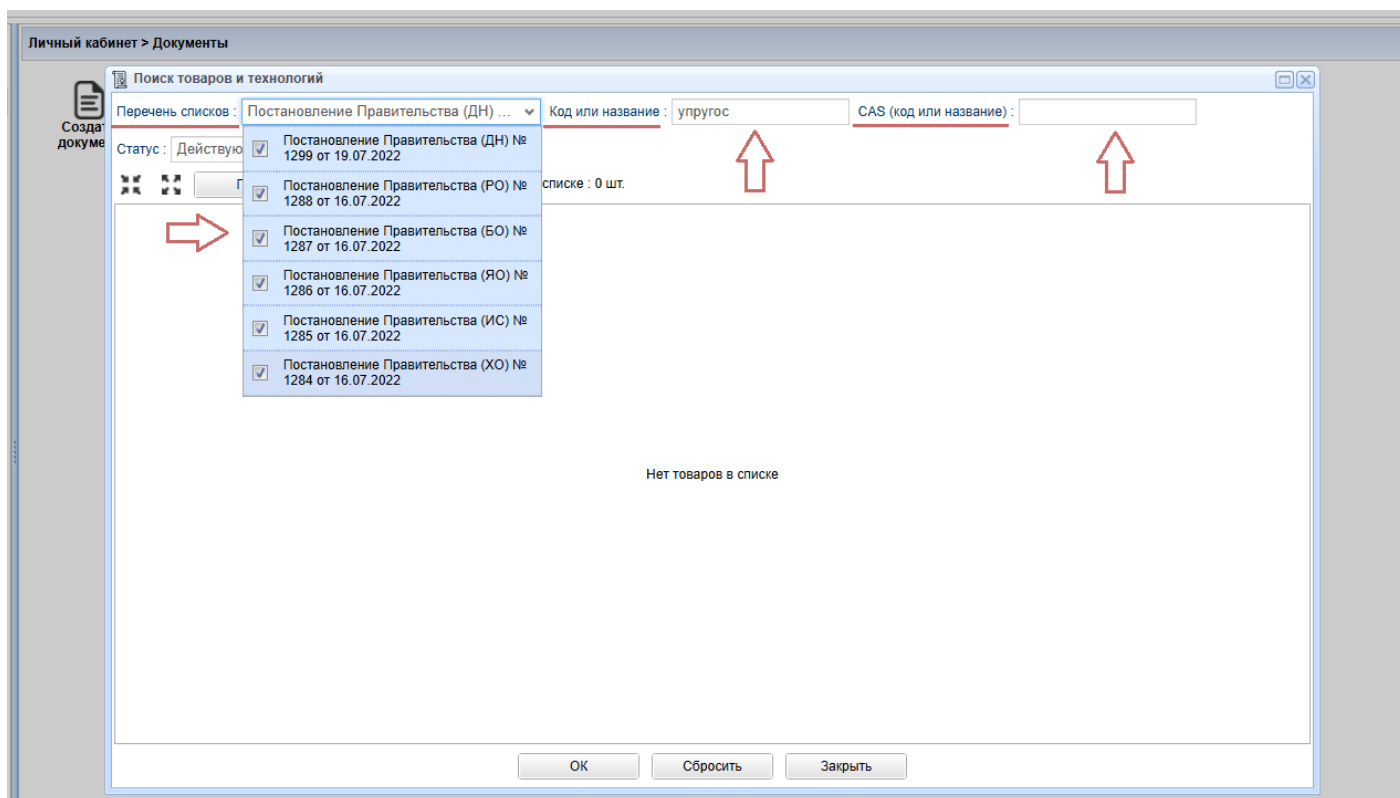
Необходимо провести проверку по всем документам из списка. Для выбора постановления используйте чекбокс напротив каждого из постановлений, допустимо выбрать сразу все постановления, либо искать по каждому постановлению отдельно.

Один объект экспертизы может быть схож с несколькими пунктами контрольных списков, необходимо проверить все

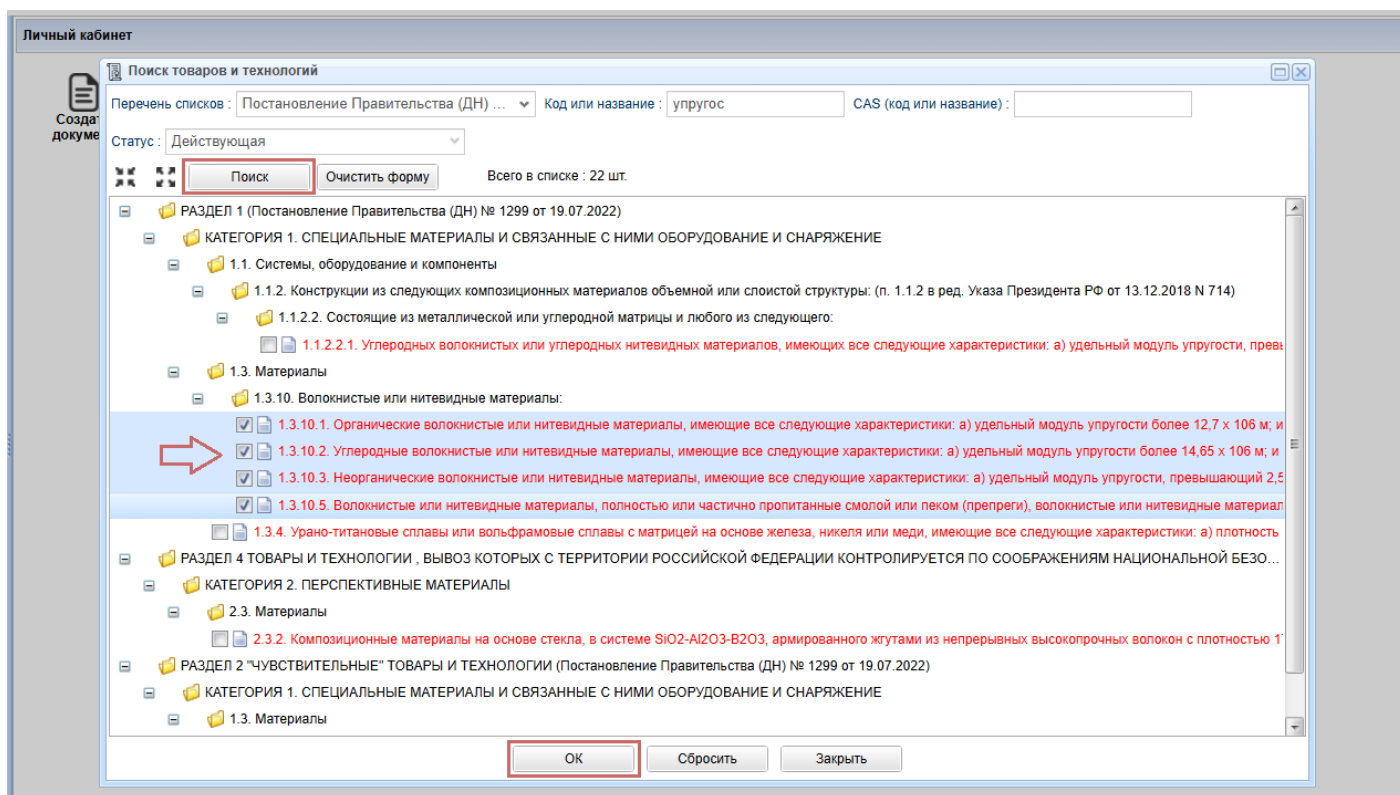
Код или название - введите ключевое слово или слова из объекта экспертизы.

Необходимо использовать все варианты синонимов, учитывать склонения

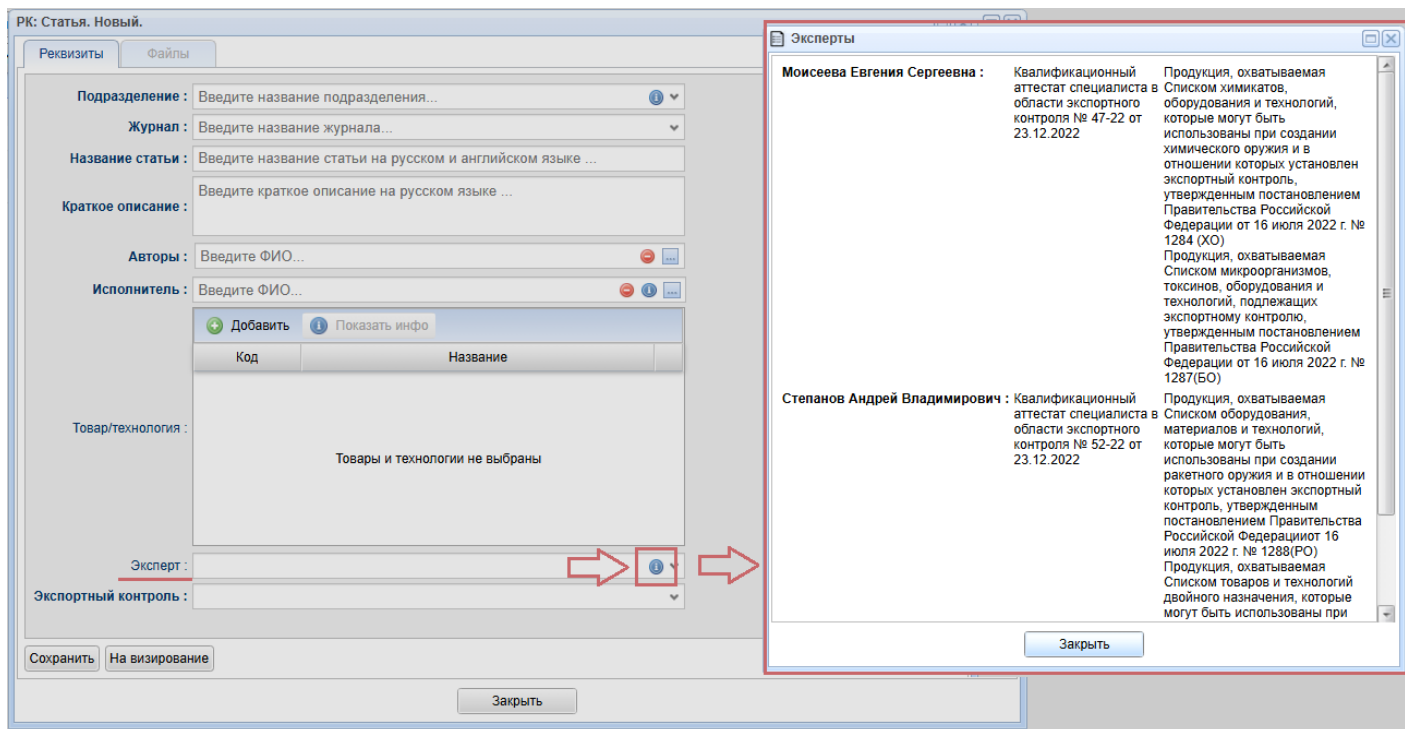
Например, введем слово **упругос** , без окончания. В этом случае система выведет максимальное количество пунктов, содержащих совпадения. Возможен поиск по словосочетаниям (обращать внимание на окончания, важно использовать все варианты). Если в статье говорится об объекте, который имеет CAS номер, воспользуйтесь соответствующим полем для поиска.



Далее нажмите кнопку **Поиск**. Для выбора подходящего пункта используйте чекбокс и нажмите кнопку **Ок**. Вы можете выбрать несколько пунктов из результатов поиска. Затем Вы можете продолжить поиск.



Для заполнения поля **Эксперт** выберите из выпадающего списка ФИО эксперта. Для просмотра информации об экспертах нажмите кнопку **Информация**. Поле является необязательным для заполнения.



В поле **Экспортный контроль** исходя из результатов экспертиз выберите один из следующих вариантов:

1.	Сходство не обнаружено	Данный пункт выбирается только в случае, если в поле Товар/технология не выбран ни один из пунктов
2.	Сходство с контрольными списками обнаружено, но объект экспертизы не соответствует контрольным спискам товаров и технологий	Данный пункт выбирается в случае, когда в поле Товар/технология выбраны пункты, однако по каким-то параметрам или характеристикам объект им не соответствует
3.	Сходство с контрольными списками по названию, ключевым словам, техническим параметрам и характеристикам обнаружено, объект экспертизы соответствует контрольным спискам товаров и технологий	Данный пункт выбирается в случае, когда в Предыдущем поле Товар/технология выбраны пункты, и объект экспертизы соответствует хотя бы одному из них

При выборе п. 2 и п. 3 открывается дополнительное поле **Обоснование**. Здесь указываются причины соответствия, а также причины несоответствия всем из выбранных пунктов. Если было выбрано несколько пунктов и каким-то из них объект не соответствует, а каким-то соответствует, необходимо пояснить причины несоответствия одним пунктам и соответствия другим/другому. Нажать кнопку **Сохранить** после заполнения всех обязательных полей.

Личный кабинет

ПК: Научно-технический материал для открытого опубликования. Новый.

Реквизиты **Файлы**

Соз
докум

Подразделение : Управление проректора по цифровизации (УЦ)

Тип объекта экспертизы : Презентация

Мероприятие : VI Всероссийская научно-практическая конференция «Новые

Название объекта экспертизы : тест

Введите ФИО...

Авторы : Фамилия Имя Отчество

Исполнитель : Сходство с контрольными списками по названию, ключевым слова...

Краткое описание : Сходство с контрольными списками по названию, ключевым словам, техническим параметрам и характеристикам не обнаружено, объект экспертизы не соответствует контролируемым товарам и технологиям. Не требуется получение разрешительных документов, предусмотренных законодательством РФ в области экспортного контроля.

Товар/технология : Сходство с контрольными списками по названию, ключевым словам, техническим параметрам и характеристикам обнаружено, но объект экспертизы не соответствует контролируемым товарам и технологиям. Не требуется получение разрешительных документов, предусмотренных законодательством РФ в области экспортного контроля.

Эксперт : Сходство с контрольными списками по названию, ключевым словам, техническим параметрам и характеристикам обнаружено, объект экспертизы соответствует контролируемым товарам и технологиям. Требуется получение разрешительных документов, предусмотренных законодательством РФ в области экспортного контроля.

Экспортный контроль : Сходство с контрольными списками по названию, ключевым слова...

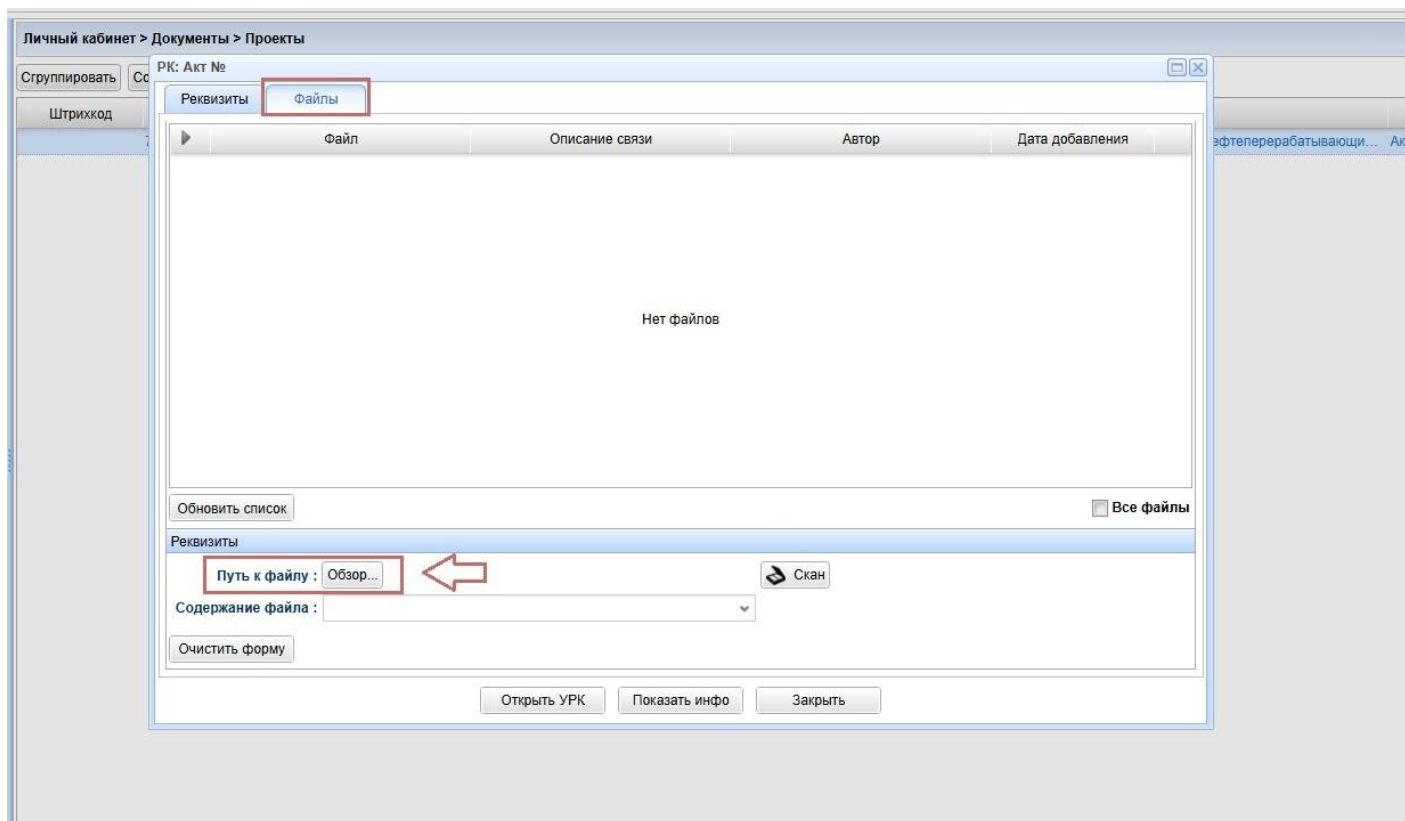
Обоснование :

Сохранить На визирирование

Закреть

Прикрепление файлов

После сохранения документа станет доступна вкладка **Файлы**, в которой необходимо прикрепить файлы объекта экспертизы на русском языке и заключение об открытом опубликовании.



После сохранения документа на вкладке **Реквизиты** добавляются кнопки на нижней панели формы:

- кнопка **Визы**, нажав которую можно посмотреть список визирующих лиц документа.
- кнопка **Печатная форма**, нажимая которую вы можете скачать Акт экспертизы и проверить его.

Личный кабинет > Документы > Проекты

Сгруппировать Создат РК: Акт № Штрихкод

Реквизиты Файлы

Подразделение: Управление проректора по цифровизации (УЦ)

Журнал: Автоматизация и ИТ в энергетике

Название статьи: Тест

Краткое описание: Тест

Введите ФИО...

Авторы:

Исполнитель: Иванов И.И., Программист, ОКСИС, 1 ст., осн. м. р.

Добавить Показать инфо

Код	Название
1.3.10.2.	Углеродные волокнистые или нитевидные материалы...
1.3.10.3.	Неорганические волокнистые или нитевидные матери...

Эксперт:

Экспортный контроль: Сходство с контрольными списками по названию, ключевым слова...

Обоснование: тест

Сохранить Сохранить изменения На визирование В корзину Печатная форма Визы

Открыть УРК Показать инфо Закрыть

Отправка на визирование

Для отправки документа на визирование нажмите кнопку **На визирование**.

Личный кабинет > Документы > Проекты

Сгруппировать Создат РК: Акт № Штрихкод

Реквизиты Файлы

Подразделение: Управление проректора по цифровизации (УЦ)

Журнал: Автоматизация и ИТ в энергетике

Название статьи:

Краткое описание:

Введите ФИО...

Авторы:

Исполнитель: Иванов И.И., Программист, ОКСИС, 1 ст., осн. м. р.

Добавить Показать инфо

Код	Название
1.3.10.2.	Углеродные волокнистые или нитевидные материалы...
1.3.10.3.	Неорганические волокнистые или нитевидные матери...

Эксперт:

Экспортный контроль: Сходство с контрольными списками по названию, ключевым слова...

Обоснование:

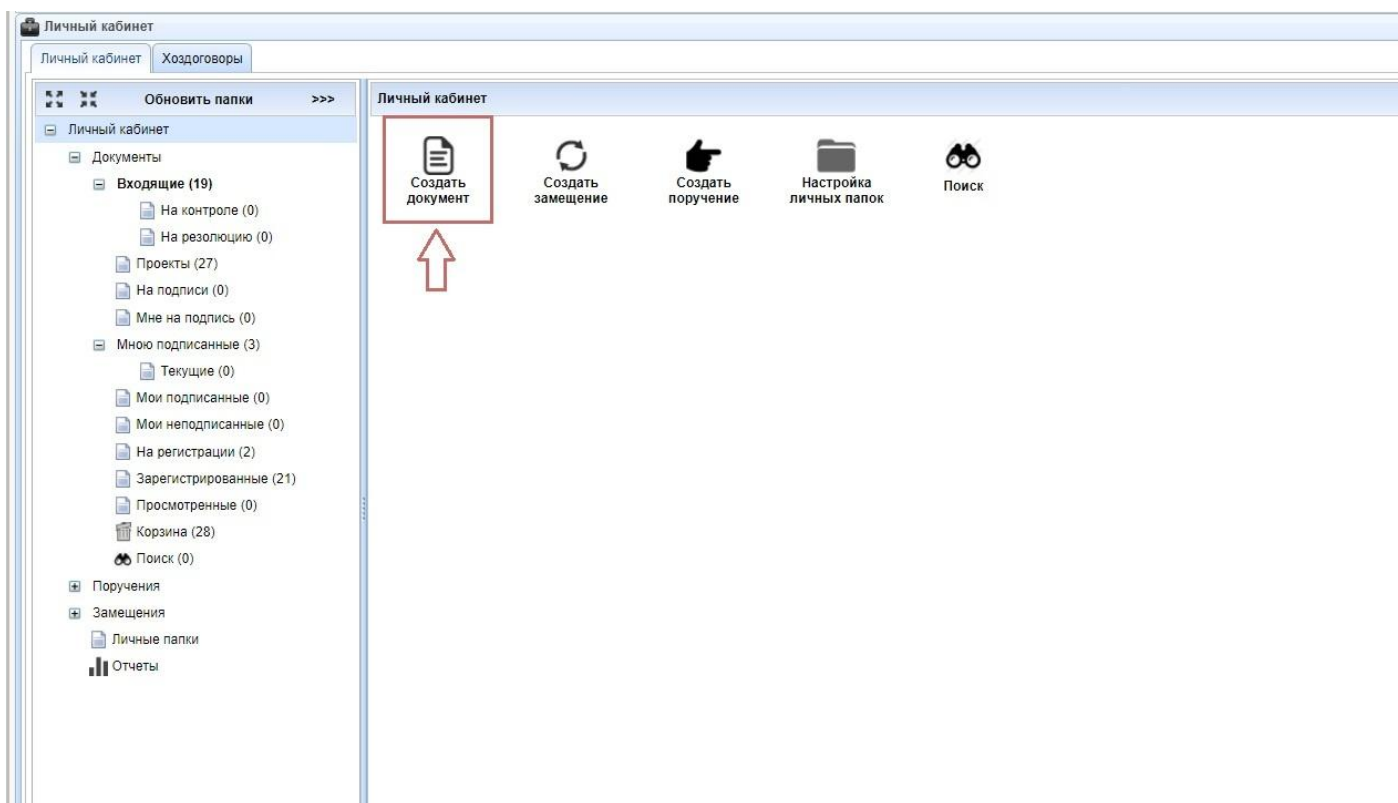
Сохранить Сохранить изменения На визирование В корзину Печатная форма Визы

Открыть УРК Показать инфо Закрыть

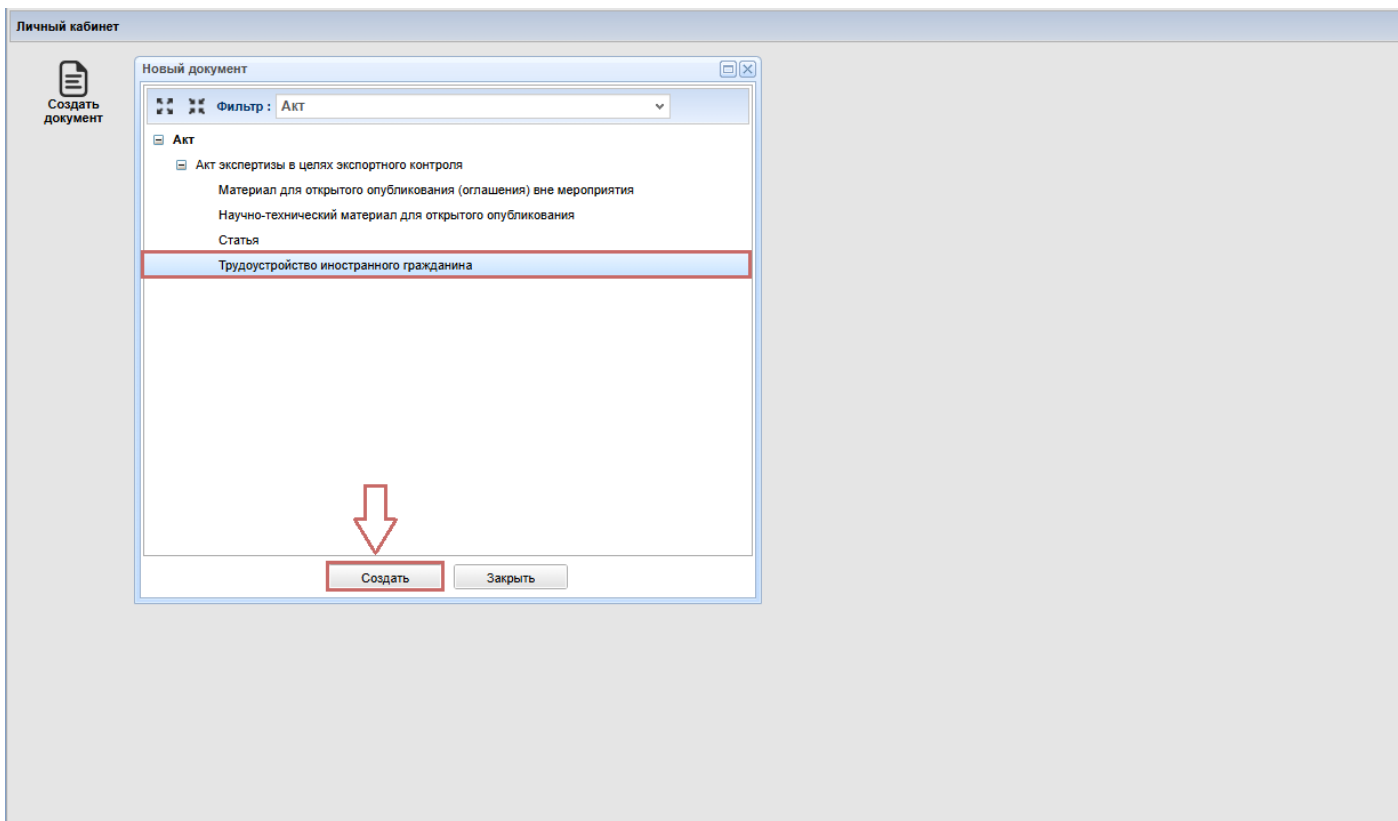
Трудоустройство иностранного гражданина

Создание акта

Для создания акта нажмите кнопку **Создать документ**.



Примените фильтр Акт, выберите тип **Акт экспертизы в целях экспортного контроля**, далее **Трудоустройство иностранного гражданина** и нажмите кнопку **Создать**.



Заполнение реквизитов

Экспортный контроль – комплекс мер, обеспечивающих согласно законодательству реализацию порядка осуществления внешнеэкономической деятельности в отношении товаров, информации, работ, услуг, результатов интеллектуальной деятельности (прав на них), которые могут быть использованы при создании оружия массового поражения, средств его доставки, иных видов вооружения и военной техники, либо при подготовке и (или) совершении террористических актов.

В открывшемся окне необходимо заполнить следующие поля:


- **Подразделение** - выберите подразделение, в которое устраивается соискатель.
- **Соискатель** - введите ФИО соискателя.
- **Должность** - выберите подходящую категорию из справочника, на которую претендует соискатель при трудоустройстве.
- **Ответственный за трудоустройство** - выберите ответственного за трудоустройство.
- **Краткое описание** - введите необходимую информацию о соискателе.




Личный кабинет




Создать документ




ПК: Трудоустройство иностранного гражданина. Новый.

Реквизиты Файлы



Подразделение : Введите название подразделения... 

Соискатель : Введите ФИО...   

Должность : Введите название подразделения...   


Ответственный за трудоустройство : Введите ФИО автора или научного руководителя ...   


Краткое описание : Введите краткое описание на русском языке ...

 **Добавить**  Показать инфо

Код	Название
Товары и технологии не выбраны	

Товар/технология :

Эксперт : 

Экспортный контроль : 

Сохранить На визирование

Заккрыть


В разделе **Товар/ технология** нажмите кнопку **Добавить**.




Личный кабинет




Создать документ




ПК: Трудоустройство иностранного гражданина. Новый.

Реквизиты Файлы




Подразделение : Введите название подразделения... 

Соискатель : Введите ФИО...   

Должность : Введите название подразделения...   


Ответственный за трудоустройство : Введите ФИО автора или научного руководителя ...   


Краткое описание : Введите краткое описание на русском языке ...

  **Добавить**  Показать инфо

Код	Название
Товары и технологии не выбраны	

Товар/технология :

Эксперт : 

Экспортный контроль : 

Сохранить На визирование

Заккрыть

В поле **Перечень списков** перечислены законодательные акты РФ, содержащие актуальные контрольные списки товаров и технологий, которые могут быть использованы при создании оружия массового поражения, средств его доставки, иных видов вооружения и военной техники, либо при подготовке и (или) совершении террористических актов.

Необходимо провести проверку по всем документам из списка. Для выбора постановления используйте чекбокс напротив каждого из постановлений, допустимо выбрать сразу все постановления, либо искать по каждому постановлению отдельно.