Проверка выпускной квалификационной работы

Для того, чтобы отправить ВКР на проверку руководителю, выберите кнопку **Подать заявку на утверждение ВКР.**

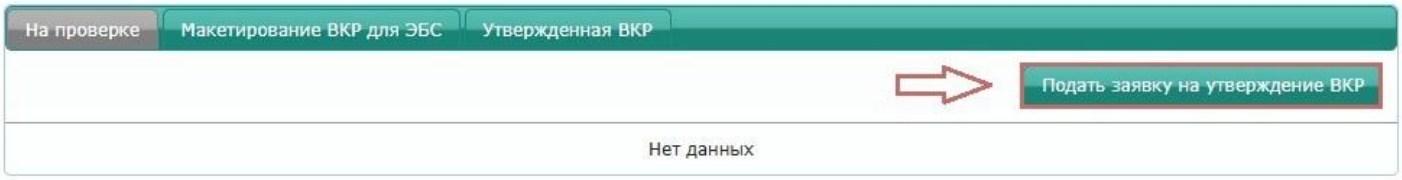

В открывшемся окне необходимо заполнить следующие поля:

1. **Файл выпускной квалификационной работы** – в данном поле необходимо выбрать файл, ранее проверенный на плагиат, указав верный номер документа.
2. **Аннотация на русском языке** – краткое содержание ВКР. Объем **не** должен **превышать** 800 символов с пробелами.
3. **Аннотация на иностранном языке** – краткое содержание ВКР на иностранном языке. Объем не должен превышать 800 символов с пробелами.
4. **Тематика (ключевые слова на русском языке и на иностранном языке)** – 5-10 ключевых слов, словосочетаний. Количество слов / словосочетаний на русском языке должно **соответствовать** количеству слов / словосочетаний на иностранном языке. Добавление строк и удаление осуществляется с помощью кнопок в правой части поля **Тематика.**
   Ключевые слова должны начинаться со **строчной** (НЕ ЗАГЛАВНОЙ) **буквы**.

"Выпускная квалификационная работа"

Сообщение

Автор:	*Фамилия Имя отчество*
Группа:	1Д12
Учебный год:	2024 - 2025
Тема ВКР:	
Научный руководитель:	*Фамилия Имя Отчество*
Подразделение:	*Инженерная школа неразрушительного контроля и безопасности (ИШНКБ)*
Кафедра:	*Отделение электронной инженерии (ОЭИ)*
ВКР: Из списка ранее проверенных на антиплагиат работ. http://portal.tpu.ru/desktop/student/antiplagiat 1	*Документ № 0000000 (ВКР)*
Файл:	https://portal.tpu.ru/cs/TPU1564104.pdf
Отчет АП:	25.68% Отчет
Размер:	430,16 Кб.
Проверено:	09.06.2025 01:47:18
Тест:	
Описание	
Индекс УДК: http://www.lib.tpu.ru/udk.html	*00000000000*
Аннотация: на русском языке 2	*Конструирование, програмирование, а также применение техники для обеспечения информационных систем.*
Аннотация: на иностранном языке 3	*Designing, programming and the use of technology for information systems*

Тематика **ключевые слова, рус.яз.** 4	
ключевое слово:	*трансдермальная доставка*
ключевое слово #2:	*трансдермальная терапевтическая система*
ключевое слово #3:	*неинвазивность*
ключевое слово #4:	*сонофорез*
ключевое слово #5:	*ультразвуковой излучатель*
ключевое слово #6:	*кожа*
Тематика **ключевые слова, иностр.яз.** 4	
ключевое слово:	*transdermal delivery*
ключевое слово #2:	*transdermal therapeutic system*
ключевое слово #3:	*non-invasiveness*
ключевое слово #4:	*sonophoresis*
ключевое слово #5:	*ultrasonic emitter*
ключевое слово #6:	*skin*

Закрыть

> Если студент обучается параллельно в нескольких группах, ему необходимо выбрать необходимую группу в поле Автор

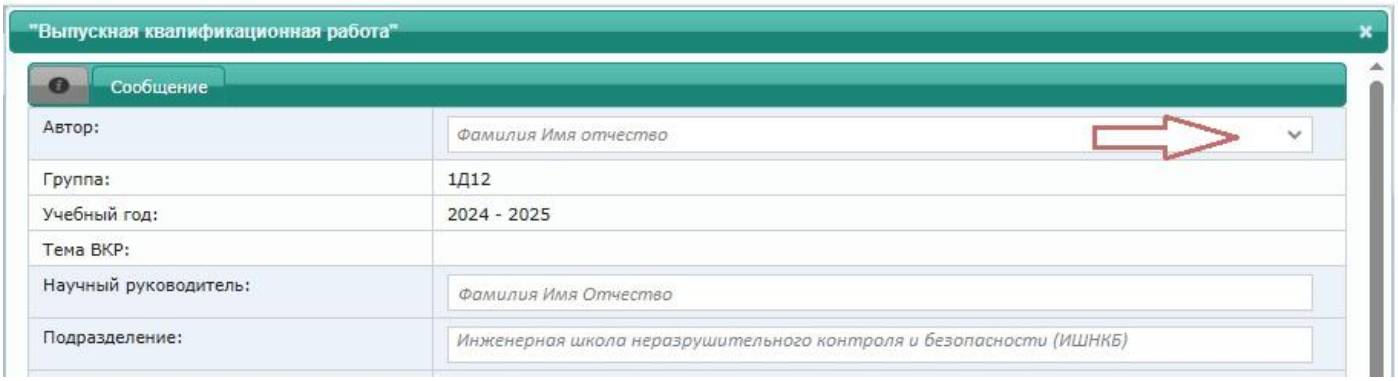

При нажатии на кнопку **Отправить** в правом нижнем углу окна, появится окно подтверждения отправки ВКР руководителю.

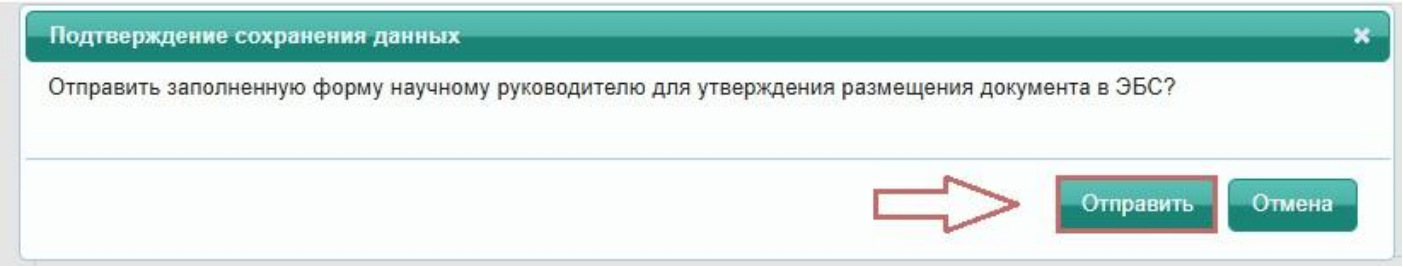

В случае не заполнения обязательных полей появится сообщение о необходимости заполнить их.

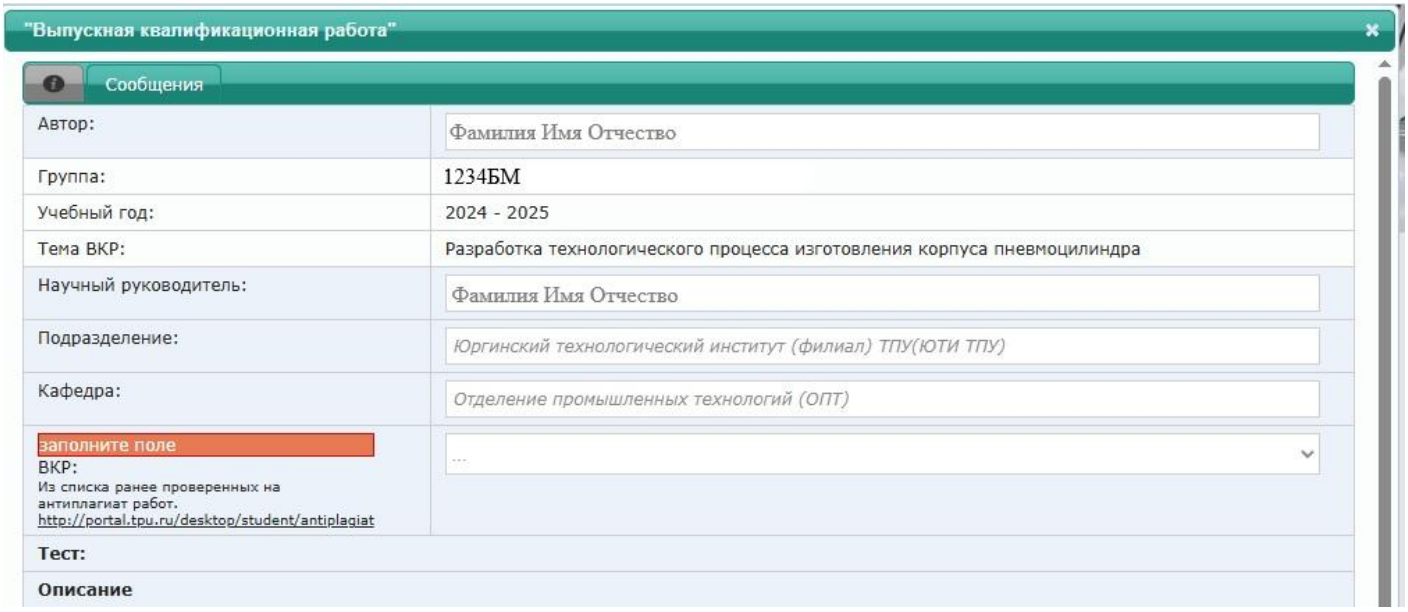

При корректном заполнении всех полей ВКР отправляется автоматически на проверку руководителю.

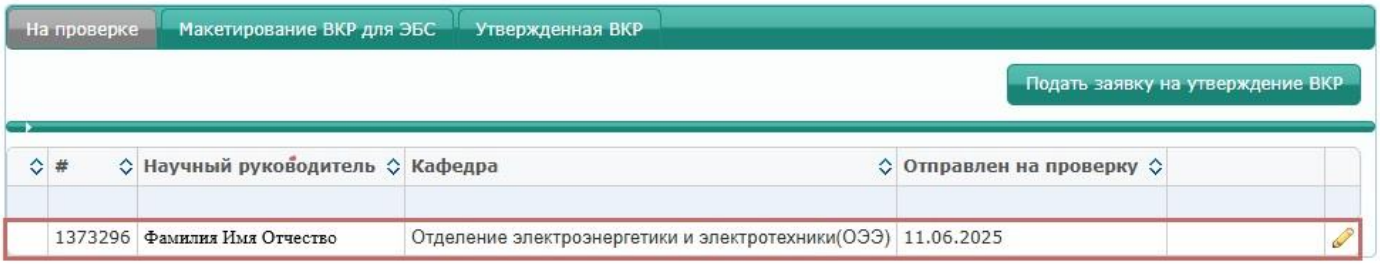

При наличии замечаний от научного руководителя, студент увидит их во вкладке **Сообщения**. Информирование о получении сообщения дублируется на e-mail в домене TPU. Для просмотра замечаний нажмите на любую область поля или кликните на кнопку редактировать, затем в открывшемся окне выберите вкладку **Сообщения.** В открывшемся окне можно увидеть комментарии руководителя, а также прикрепленный файл с замечаниями (при наличии).

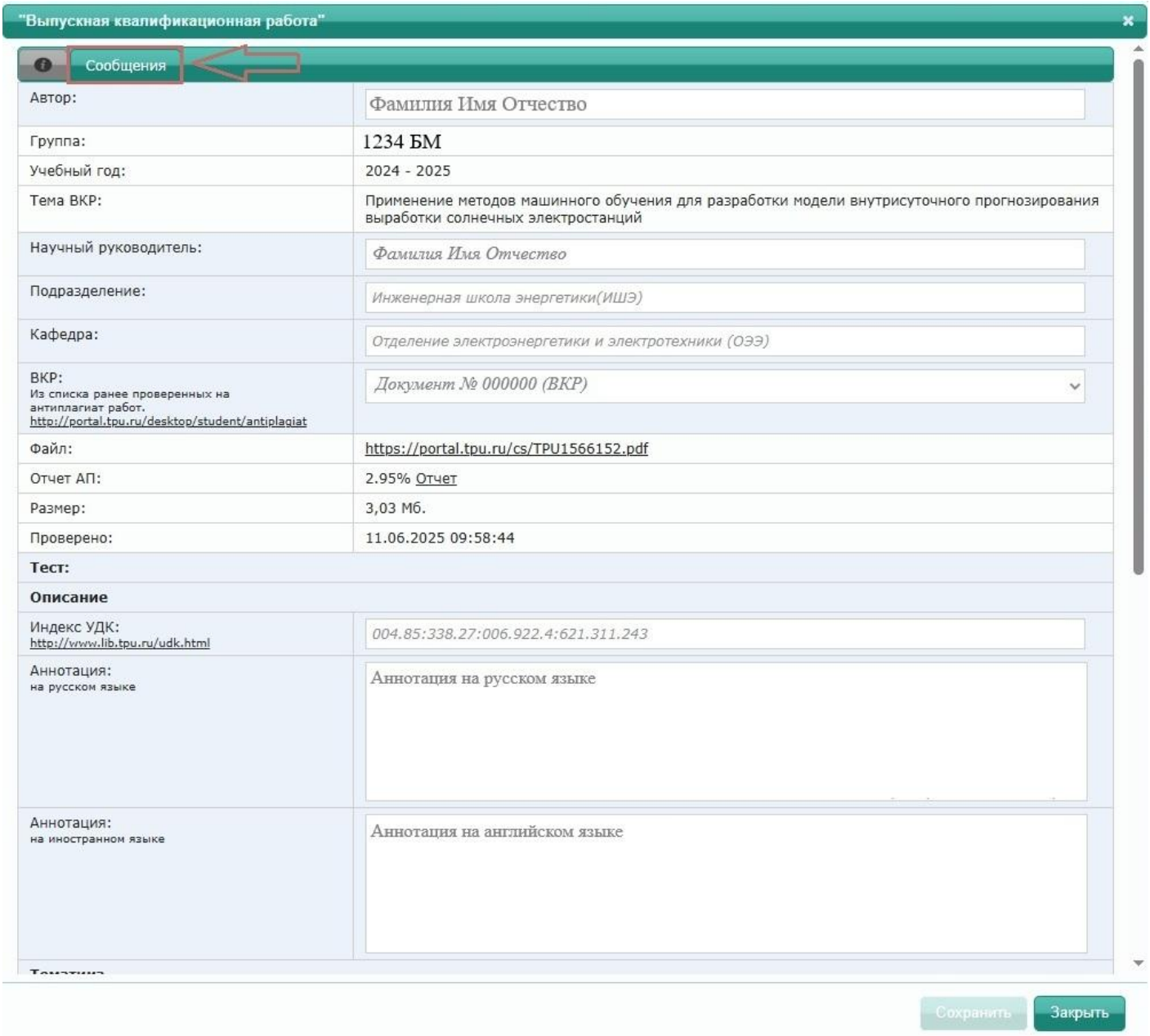

Также студент может написать сообщение своему научному руководителю (информирование о получении сообщения дублируется на e-mail в домене TPU). Для написания сообщения необходимо нажать на кнопку **Написать научному руководителю.**

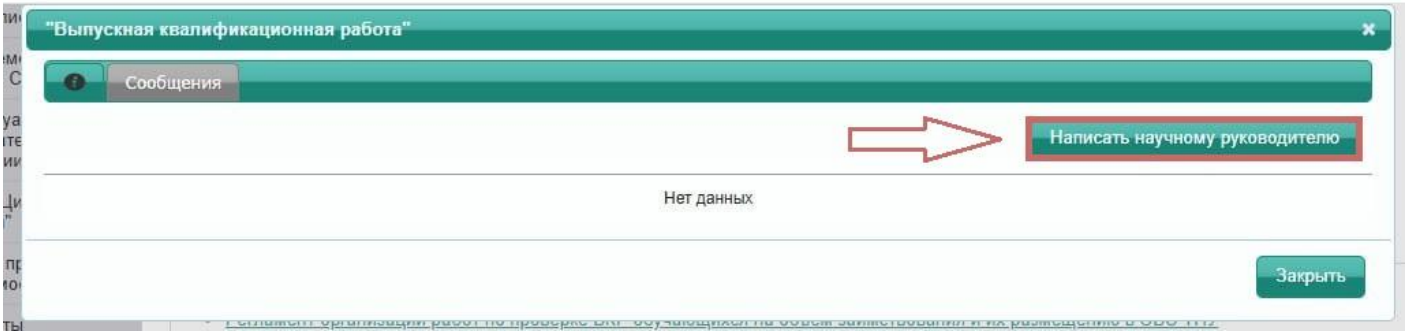

Для отправки скорректированной ВКР необходимо:

- Проверить новый документ на плагиат.
- Заменить файл в заявке.

Описание отправки ВКР на проверку на плагиат описана здесь.

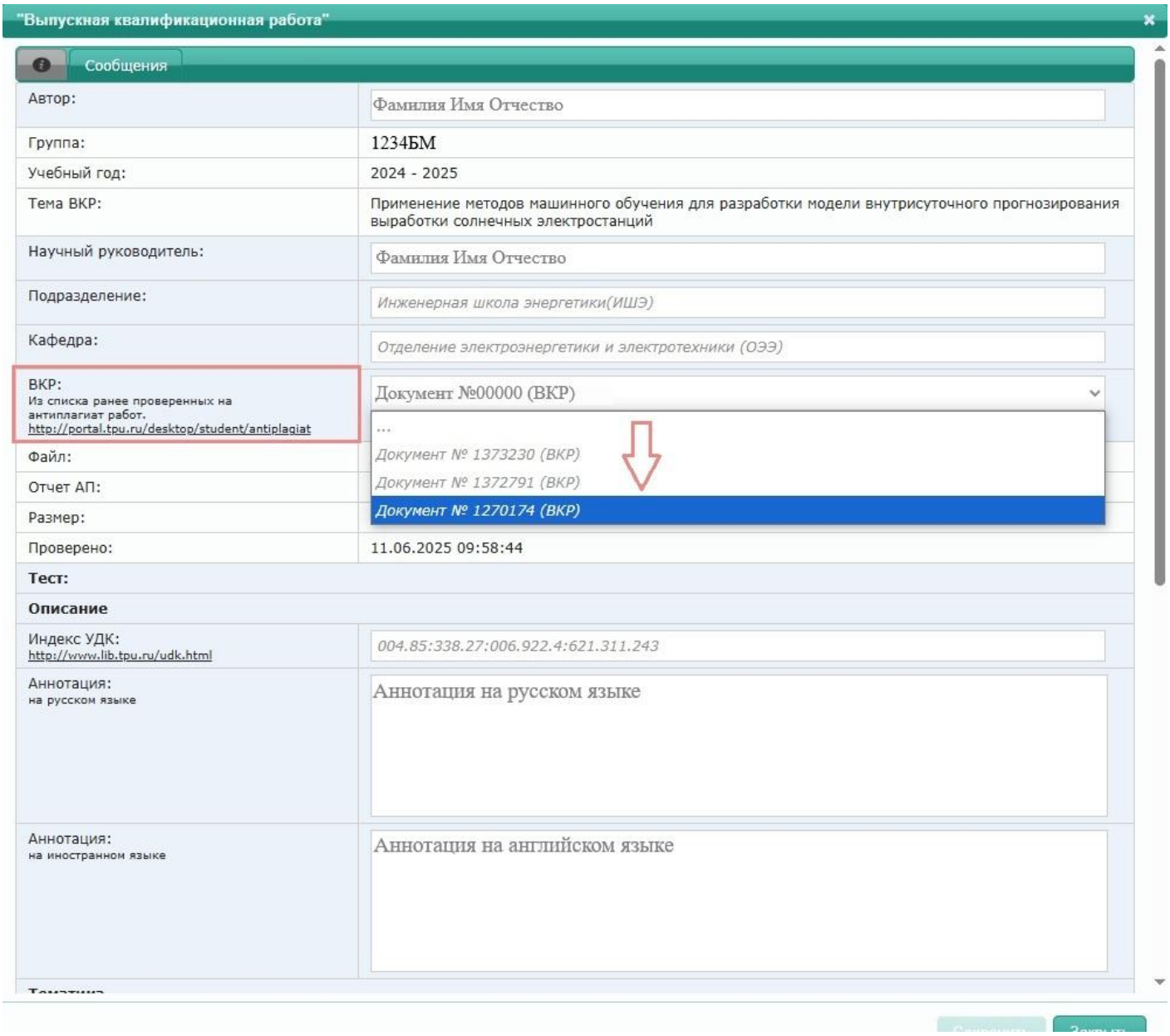

После того, как руководитель принял ВКР, заявка отправляется во вкладку **Макетирование ВКР для ЭБС.**

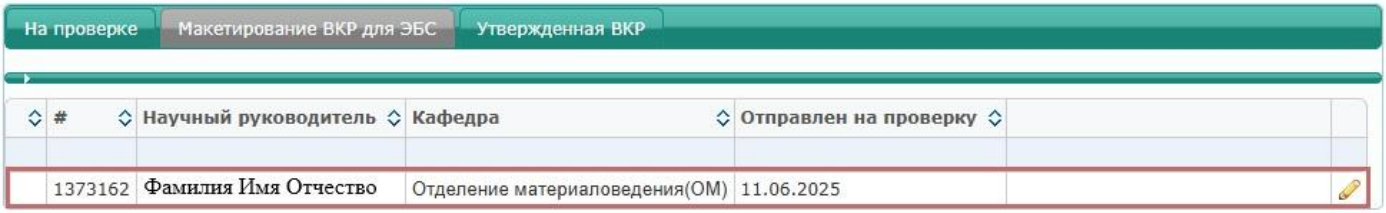

Все необходимые действия по созданию макета, которым студент должен следовать, будут описаны научным руководителем во вкладке **Макетирование ВКР для ЭБС** вкладка **Сообщения**, а также в поле **Комментарии для студента** формы заявки. Для просмотра комментария нажмите на любую область поля или кликните на кнопку **редактировать**, затем в открывшемся окне выберите вкладку **Сообщения.**

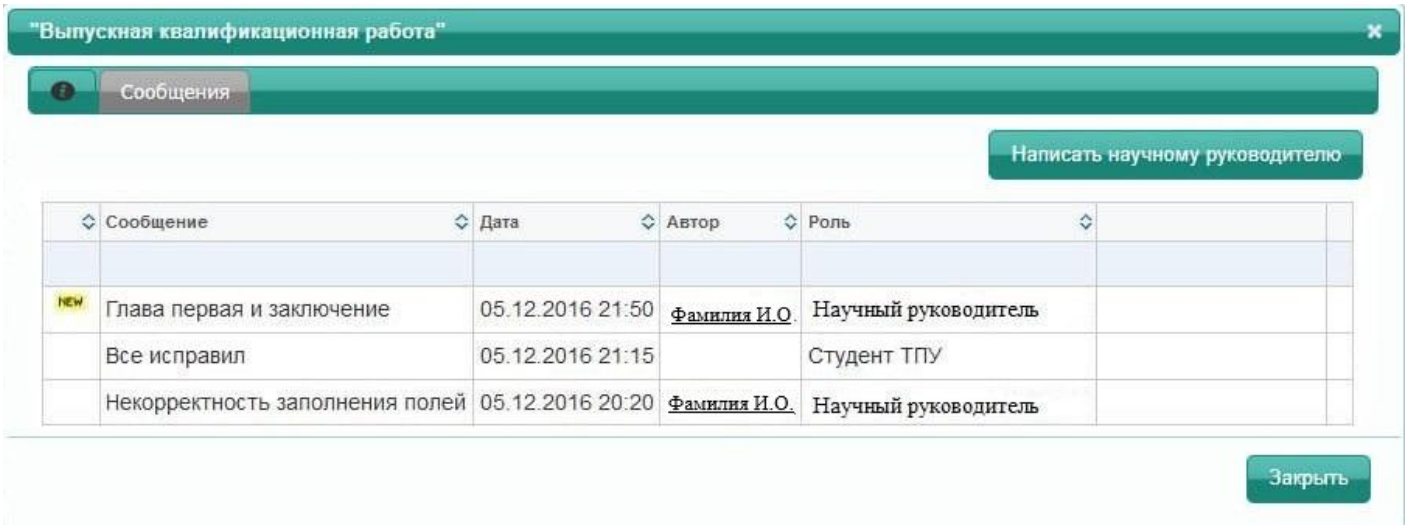

После формирования макета ВКР (**в формате *.pdf**), студент добавляет файл в заявку. Нажмите кнопку **Выбрать.**

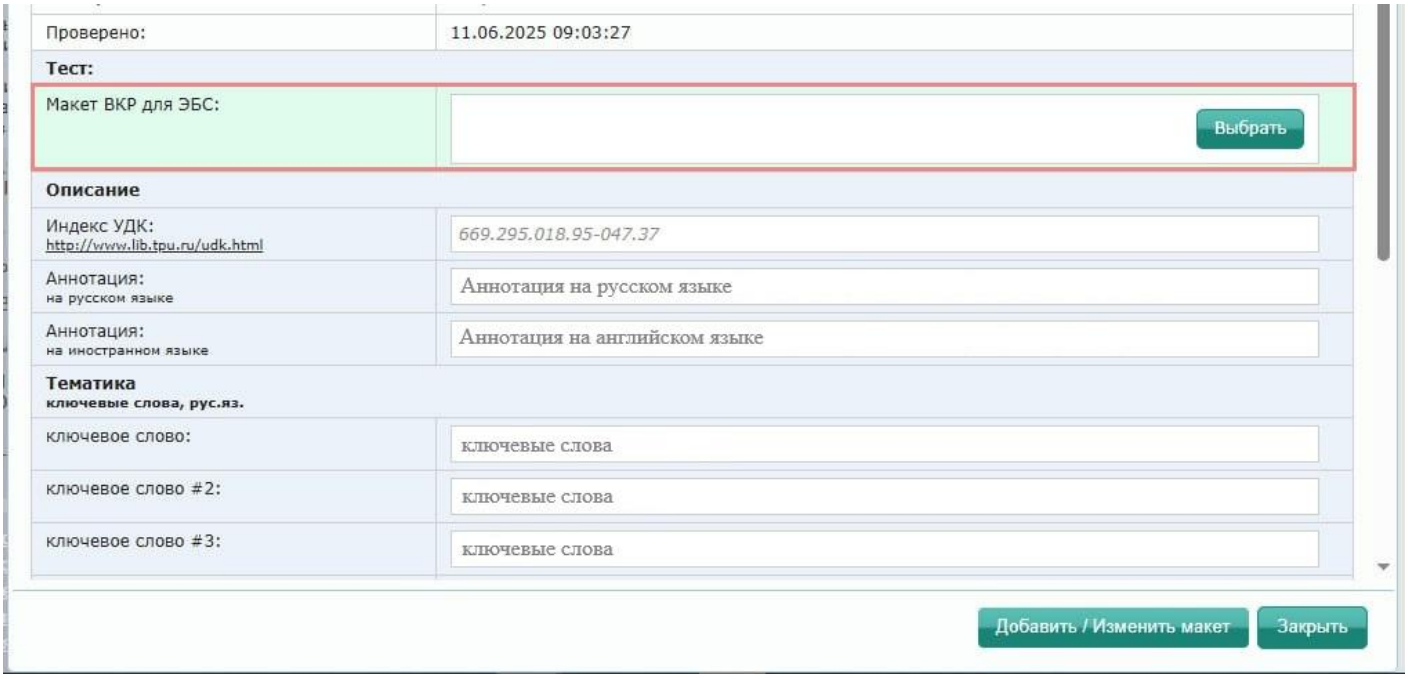

Далее нажмите кнопку **Добавить/Изменить макет.** При необходимости, студент может изменить макет ВКР и загрузить его повторно в заявку. **Файл с макетом ВКР (в формате *.pdf)** должен быть создан из файла в формате ***.doc** следующим способом: в Microsoft Word в главном меню выбирается Файл / Сохранить как / выбор типа файла – PDF.

> Создание файла в формате *.pdf путем сканирования или иным способом не допустимо!!!

При отсутствии замечаний у руководителя к работе, студенту поступает информация о том, что работа отправлена на контрольную проверку сотруднику НТБ (статус **На проверке в НТБ**). ВКР переходит из вкладки **Макетирование ВКР для ЭБС** во вкладку **Утвержденные ВКР**.Сотрудник НТБ может вернуть заявку на доработку студенту, указав причины.После

контрольной проверки ВКР **размещается в ЭБС ТПУ**. Размещение ВКР в ЭБС происходит **в автоматическом режиме**. Деятельность студента по подготовке ВКР для размещения в ЭБС ТПУ на данном этапе завершена.После размещения ВКР в ЭБС ТПУ работа переходит из статуса **На проверке в НТБ** в статус **Размещен в ЭБС.**

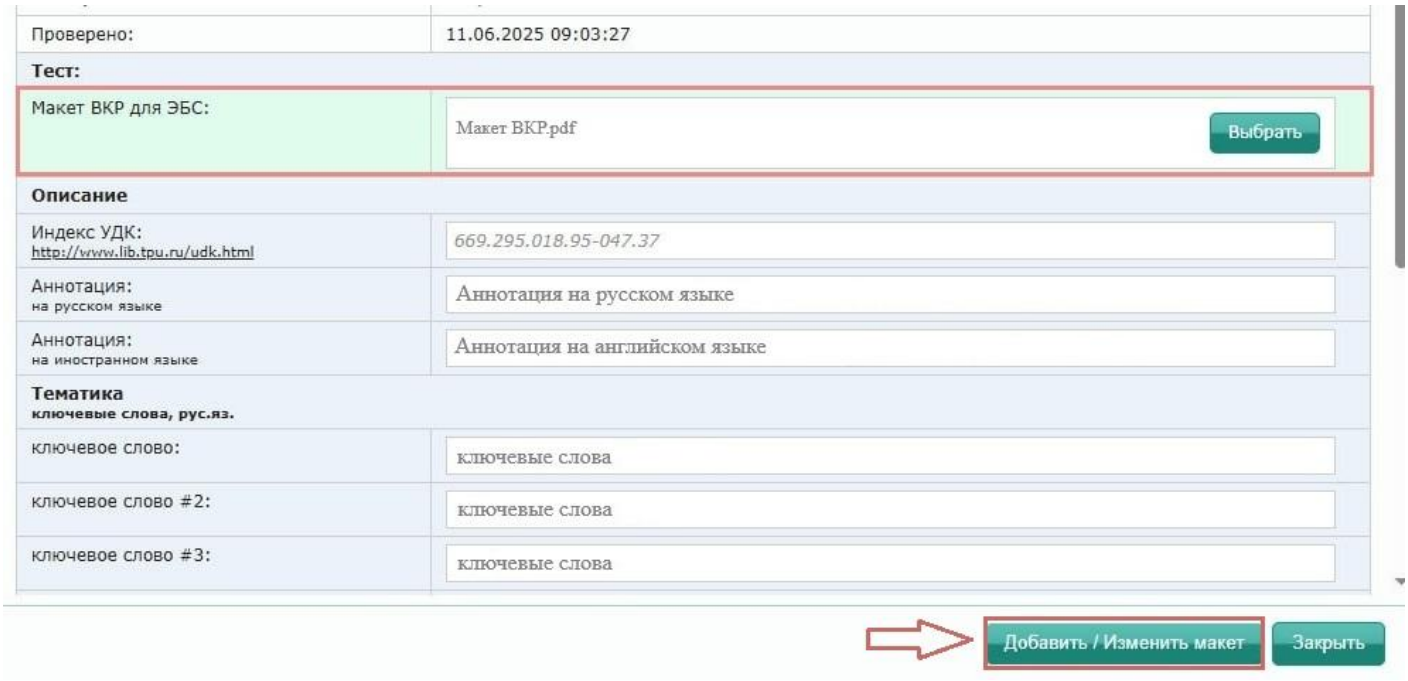

При отсутствии замечаний у руководителя к работе, студенту поступает информация о том, что работа отправлена на контрольную проверку сотруднику НТБ (статус **На проверке в НТБ**). ВКР переходит из вкладки **Макетирование ВКР для ЭБС** во вкладку **Утвержденные ВКР**. Сотрудник НТБ может вернуть заявку на доработку студенту, указав причины. После контрольной проверки ВКР **размещается в ЭБС ТПУ**. Размещение ВКР в ЭБС происходит **в автоматическом режиме**. Деятельность студента по подготовке ВКР для размещения в ЭБС ТПУ на данном этапе завершена. После размещения ВКР в ЭБС ТПУ работа переходит из статуса **На проверке в НТБ** в статус **Размещен в ЭБС.**

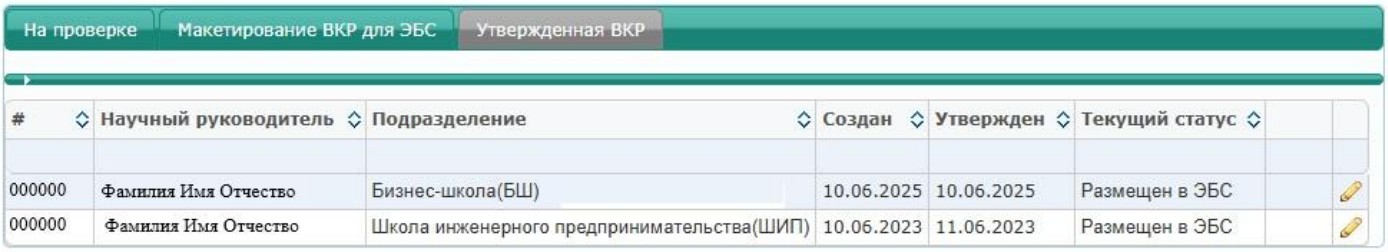

Revision #14
Created 14 December 2024 09:21:19 by Юлия Сергеевна Вершинина
Updated 13 June 2025 14:53:09 by Юлия Сергеевна Вершинина