

Настройка скачивания файлов в браузере

- [Настройка скачивания файлов в браузере](#)
 - [Скачивание файлов в Google Chrome](#)
 - [Скачивание файлов Internet Explorer](#)
 - [Выбор папки для скачивания файлов в Internet Explorer](#)

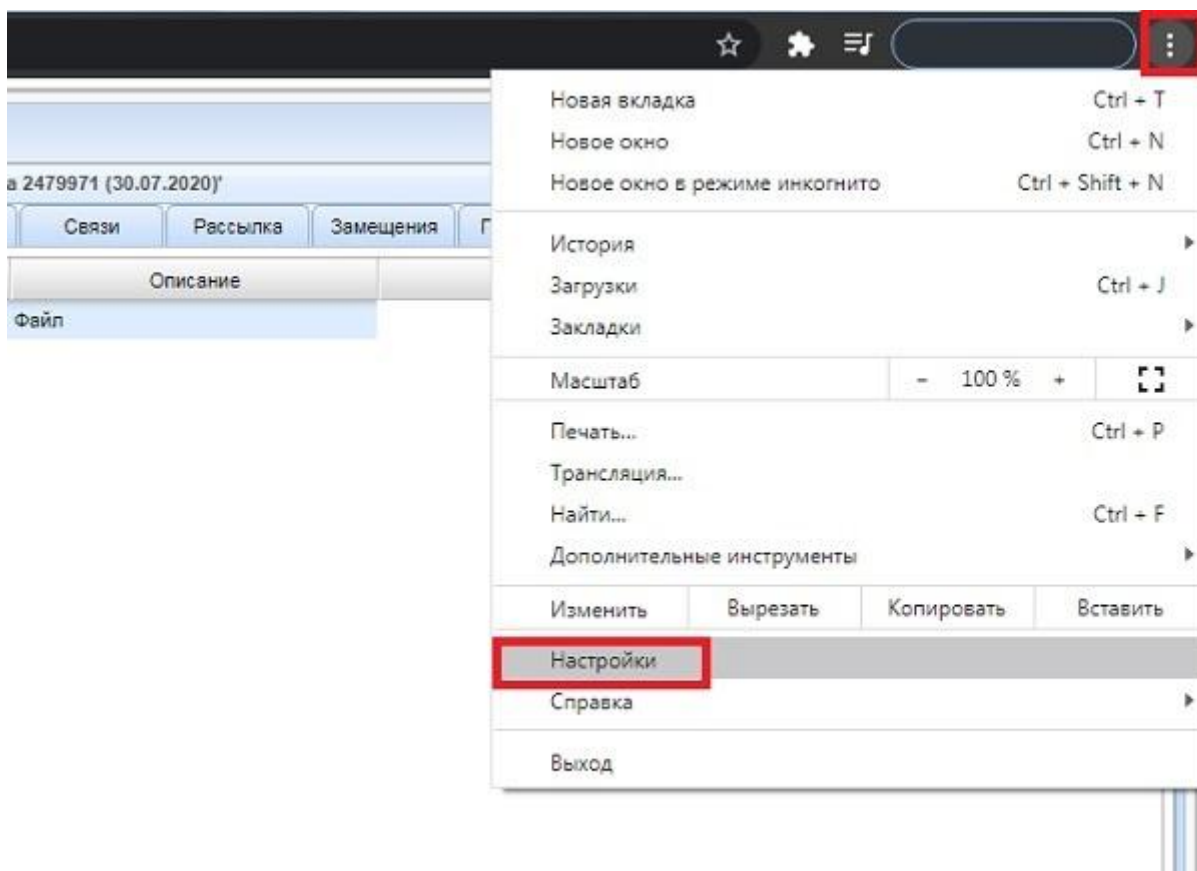
Настройка скачивания файлов в браузере

Скачивание файлов в Google Chrome

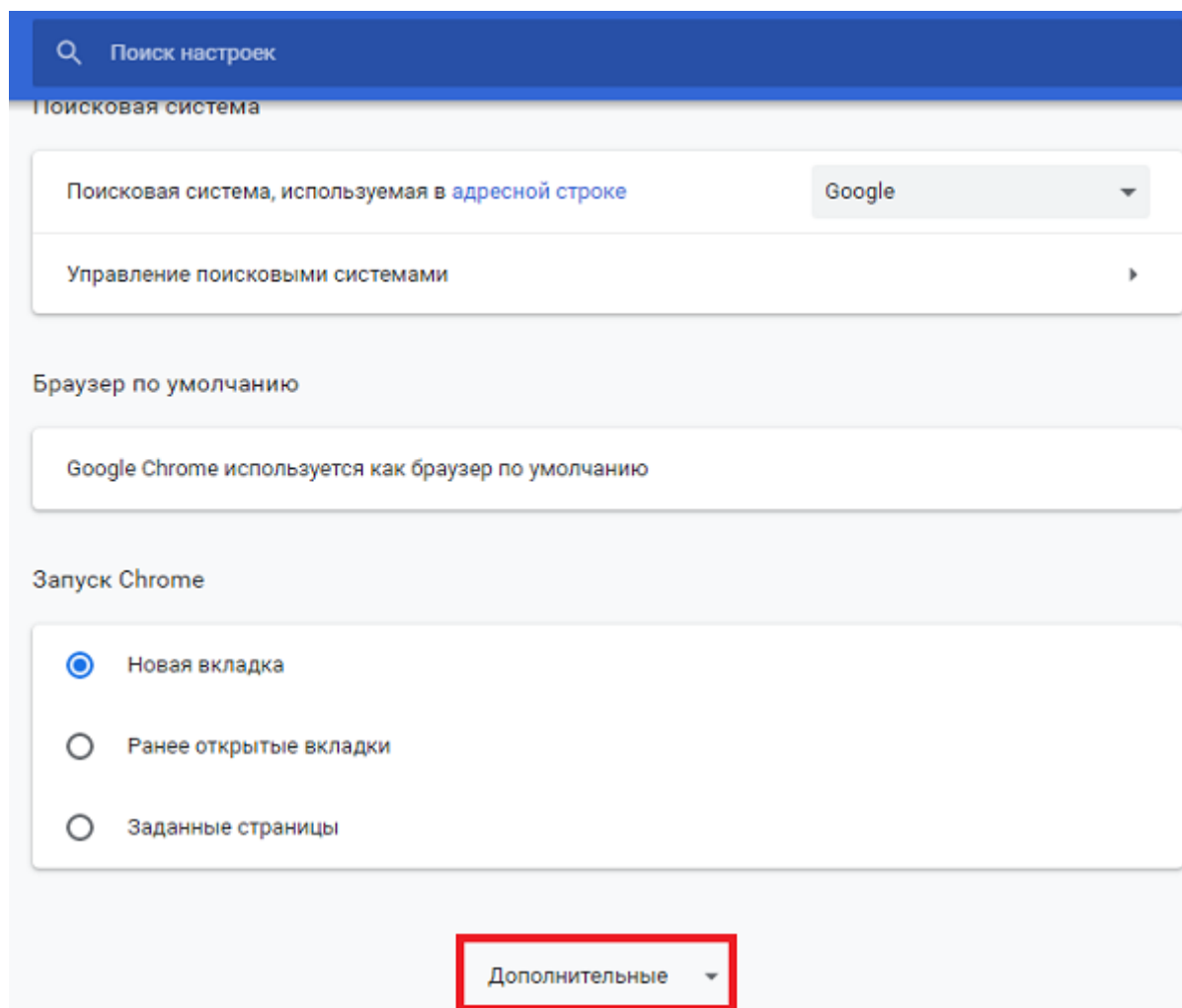
Если вы не изменяли настройки, Google Chrome по умолчанию сохраняет скачанные файлы в папку **Загрузки**. Однако при желании можно указать, в какую папку на компьютере нужно сохранять скачанные файлы.

Чтобы изменить папку по умолчанию для сохранения скачанных файлов в Google Chrome, выполните следующие шаги:

1. Откройте Google Chrome.
2. В правом верхнем углу экрана нажмите на значок **Настройка и управление Google Chrome**.
3. Нажмите **Настройки**.

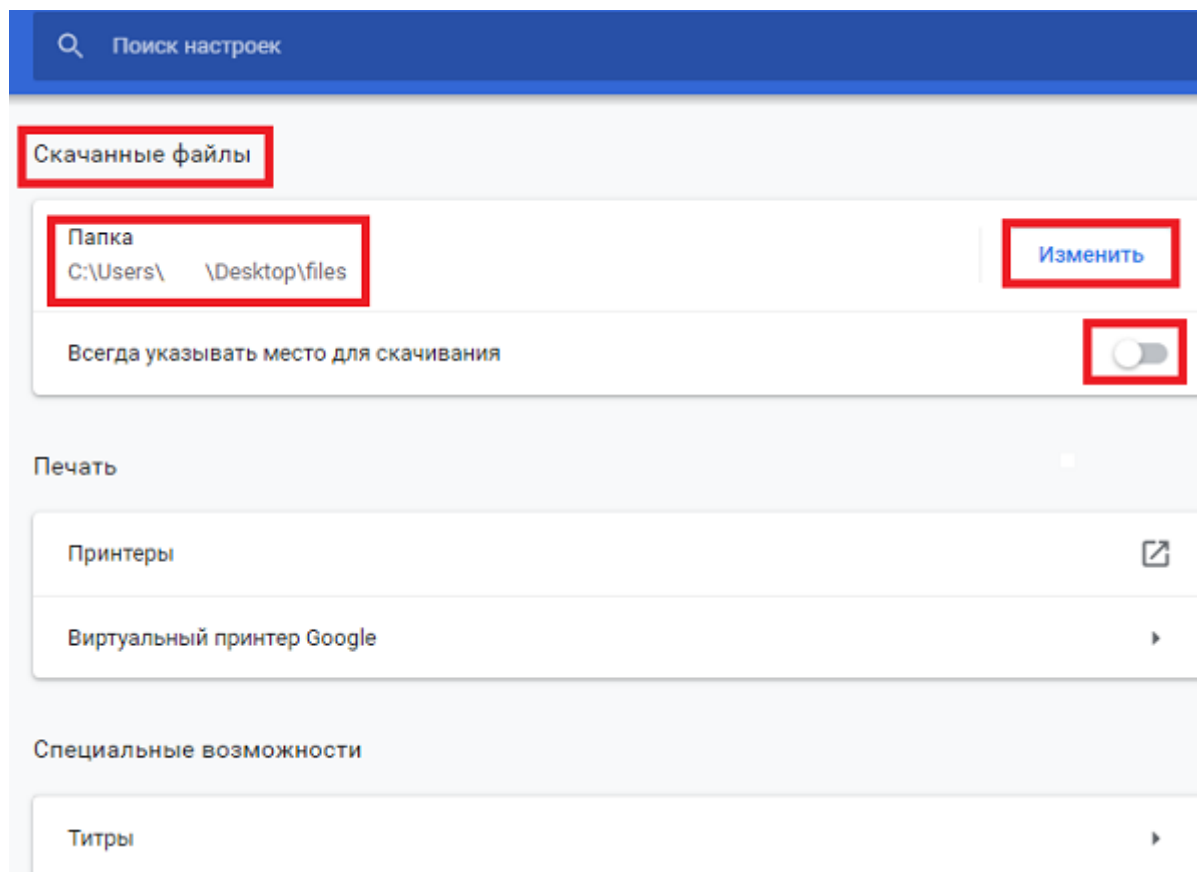


В нижней части страницы выберите **Дополнительные**.

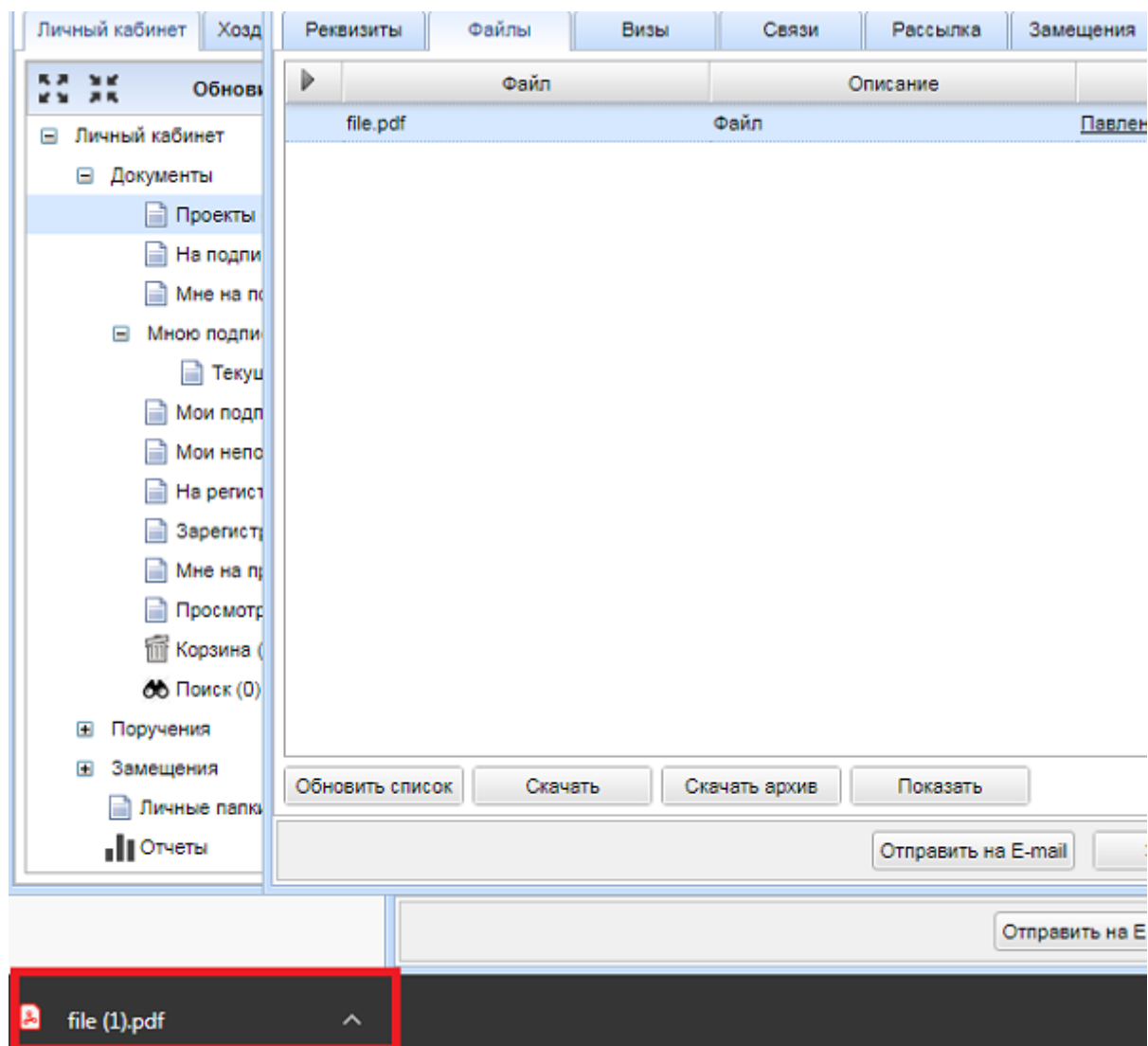


В разделе **Скачанные файлы** вы можете настроить параметры таким образом, чтобы выбрать другую папку для сохранения файлов. Для этого нажмите на кнопку **Изменить** и укажите нужную папку.

Также вы можете убрать галочку в поле **Всегда указывать место для скачивания**, если хотите, чтобы Google Chrome предлагал вам выбрать папку при каждой загрузке файла.



После скачивания Вы увидите файл в нижней части окна Chrome. Чтобы открыть файл, нажмите на его название.



После настройки открыть файл в ИПК СОУД можно с двух кликов.

Пользователь: ...

Личный кабинет

Личный кабинет Хоздоговоры

Обновить папки

Личный кабинет > Документы > Мною подписанные

Карточка документа : 'Акт № 4564 от 31.07.2020'

Ренвизиты Файлы Визы Связи Рассылка Замещения Поручения Подписи

Файл	Описание	Автор	Дата добавления	Размер (Kb)
Акт.docx	Печатная форма		31.07.2020 18:00	23

Обновить список Скачать Скачать архив Показать

Открыть РК Открыть УРК Отправить на E-mail Закрыть

Идентификатор	Номер документа	Дата документа	Описание документа	Тип документа
2471978	13022	22.07.2020	Согласование перечисленных документов в рамках приказа № 15820 от 29.12.2016г.	Служебная записка
2471974	13023	22.07.2020	Согласование перечисленных документов в рамках приказа № 15820 от 29.12.2016г.	Служебная записка
2471642	5364	22.07.2020	Молчаливое уведомление о приеме документов	Заявление
2471188	12929	20.07.2020	Согласование перечисленных документов в рамках приказа № 15820 от 29.12.2016г.	Служебная записка
2470882	13324	29.07.2020	Госзакупка. Управление проректора по цифровизации (УЦ): Поставка оборудования для сети WIFI...	Служебная записка
2470452	8566	23.07.2020	Договор ГПХ. УЦ. Поставка А.А. - РИВ/2020/Задания 1.1 проект: РИВ/УЦ/140/2020/ ПИР 1.1	Договор

Создать поручение

Первый клик - скачать

Второй клик - посмотреть

Акт № 4564 от 31.07.2020

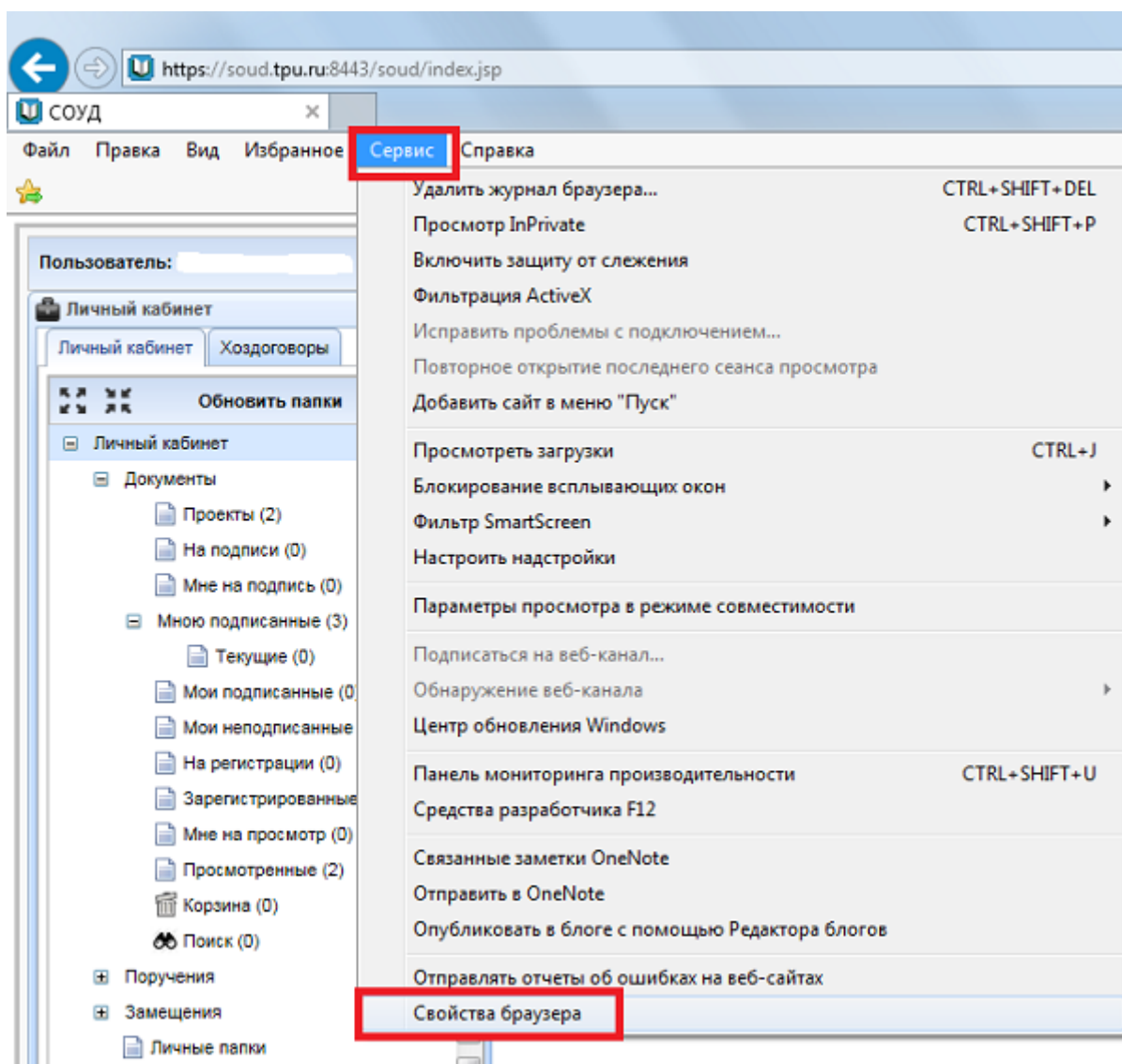
Скачивание файлов

Internet Explorer

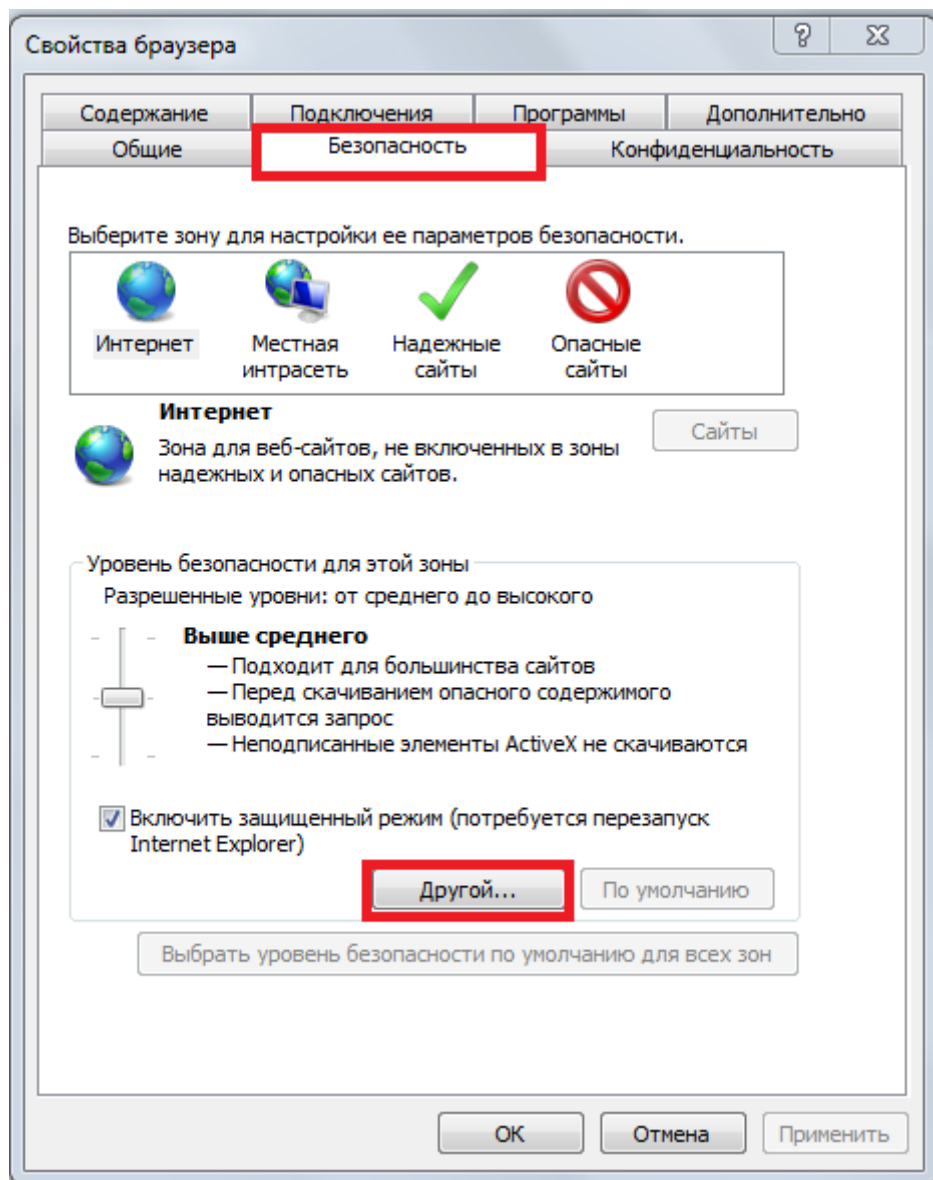
Скачанные файлы в браузере Internet Explorer также автоматически сохраняются в папке **Загрузки**

Чтобы включить скачивание файлов:

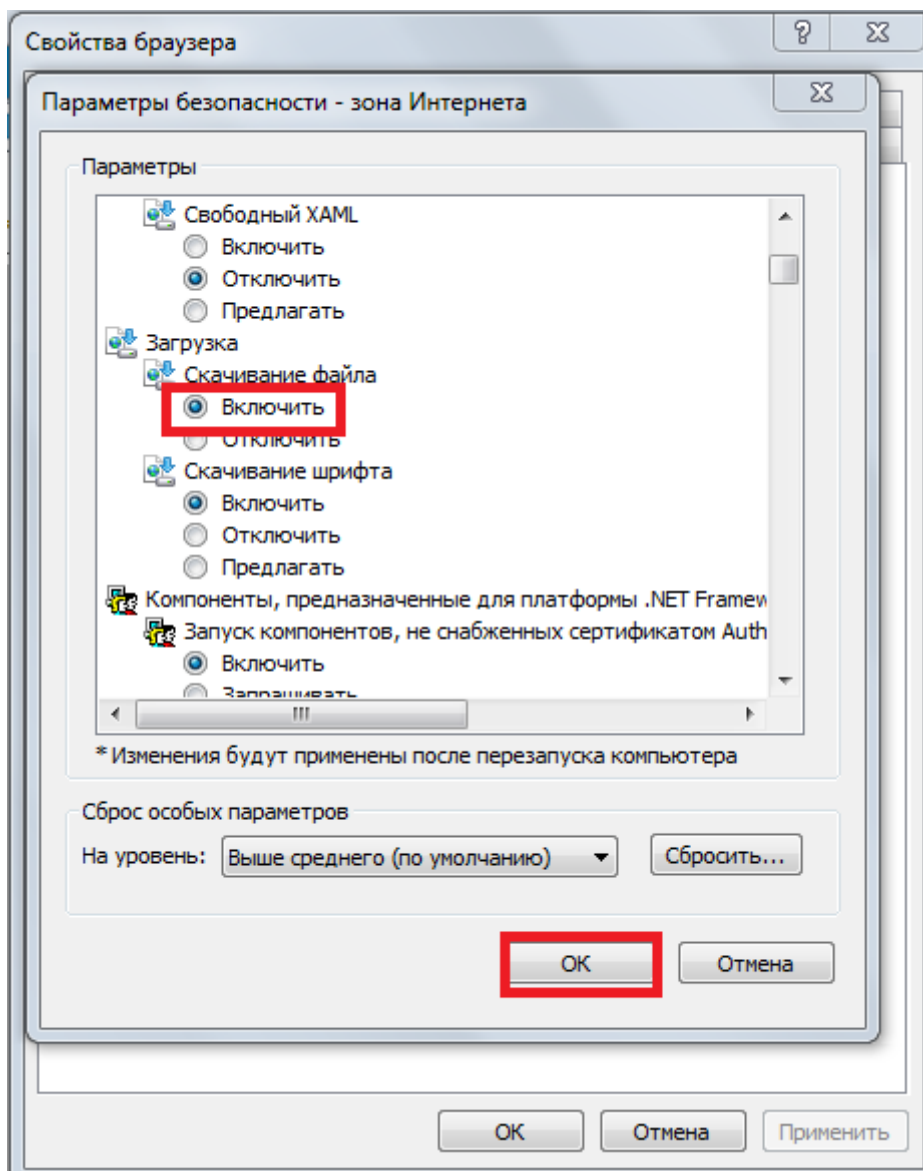
- Откройте Internet Explorer, нажав на кнопку **Сервис**.
- Выберите из меню **Свойства браузера**.



Перейдите на вкладку **Безопасность** и нажмите на кнопку **Другой**.



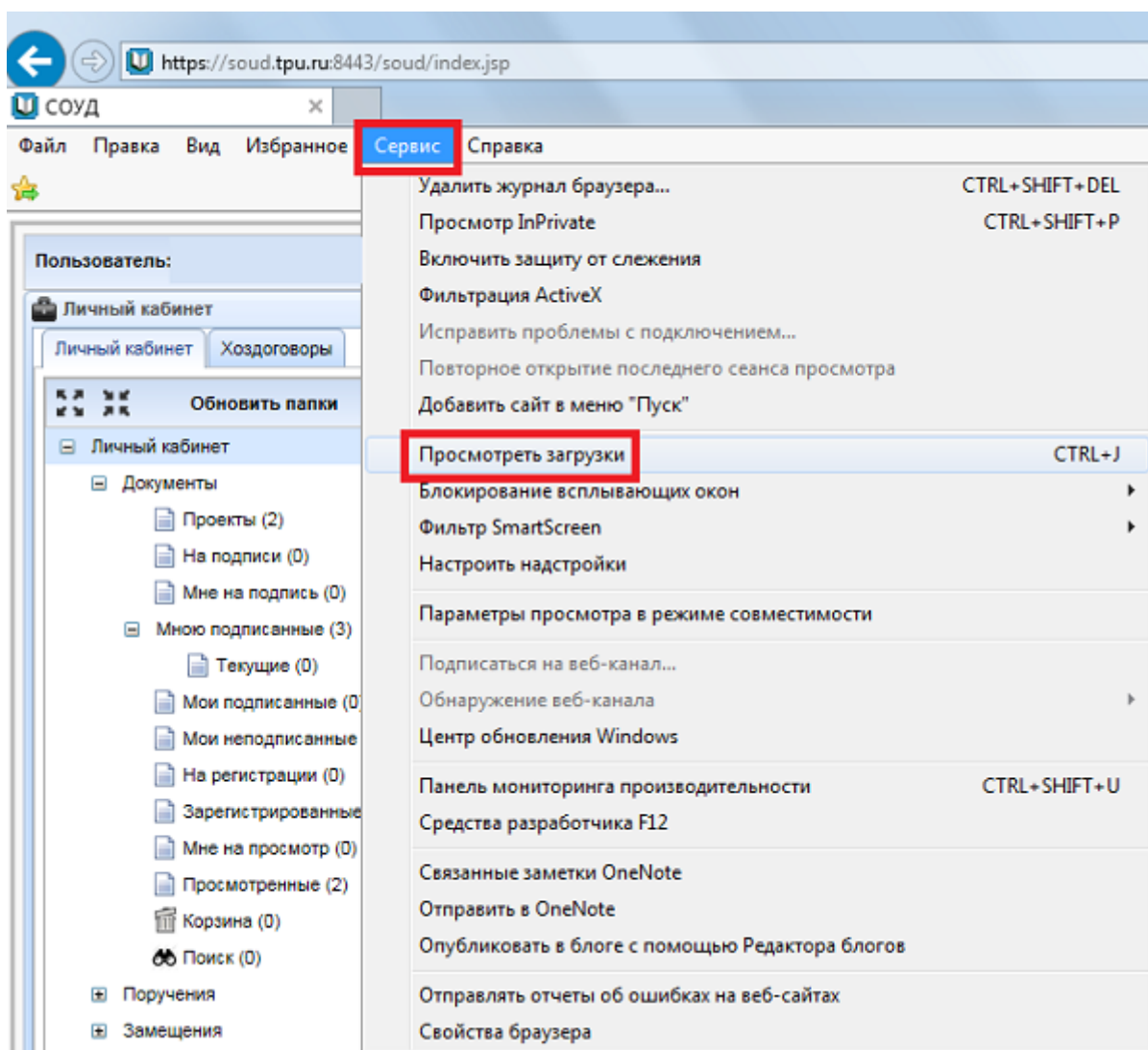
Найдите раздел **Скачанные файлы**. Поставьте галочку в пункте **Включить сохранение файлов**. Подтвердите изменения, нажав **ОК**. Затем нажмите кнопку **Применить** и **ОК**, чтобы сохранить изменение.



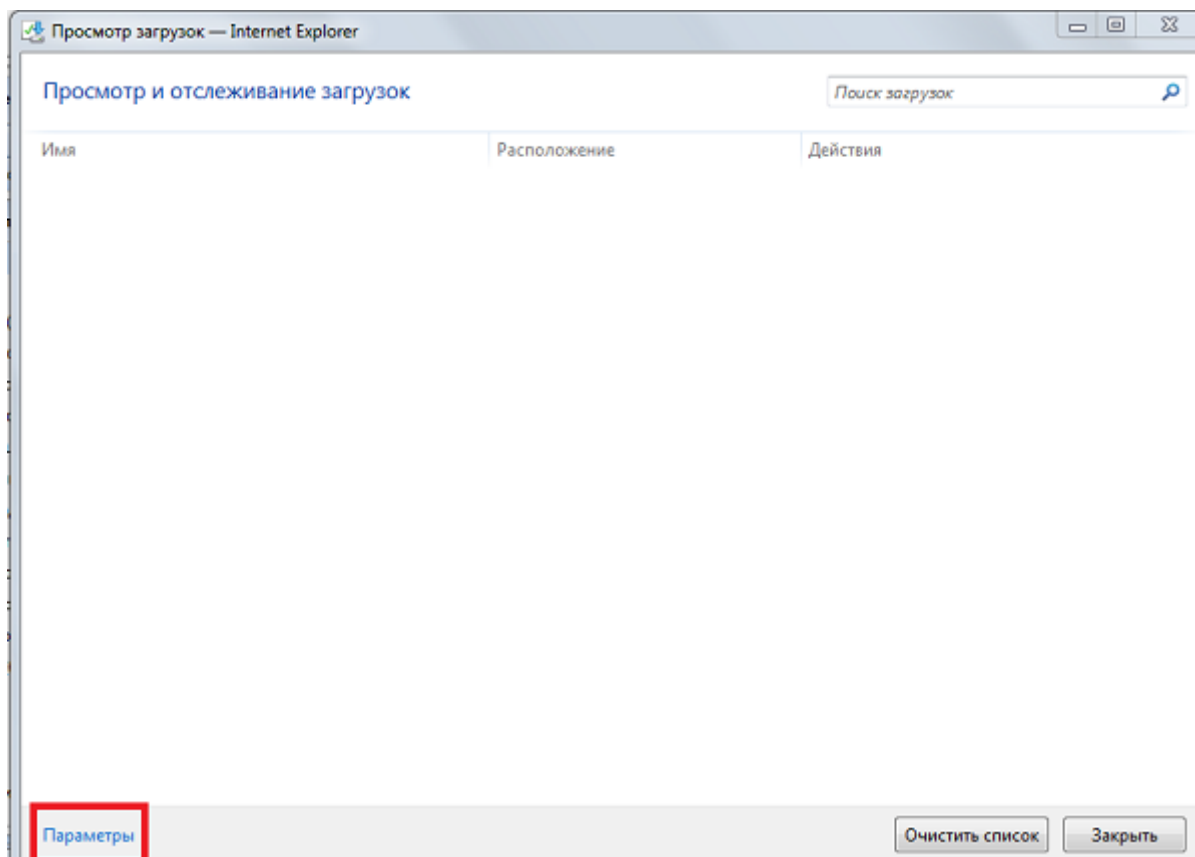
Настройка скачивания файлов в браузере

Выбор папки для скачивания файлов в Internet Explorer

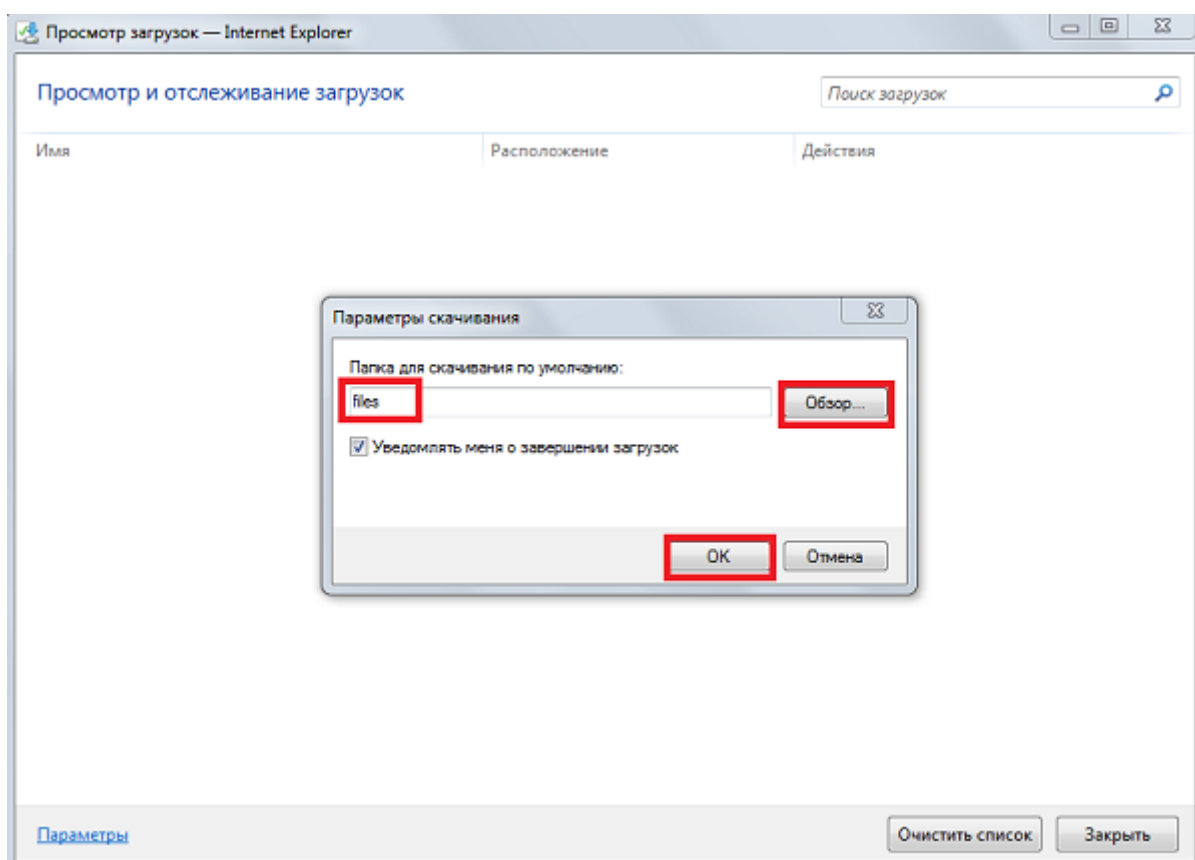
Откройте Internet Explorer, нажмите кнопку **Сервис** и выберите пункт **Просмотреть загрузки**.



В окне **Просмотр загрузок** в нижнем левом углу выберите пункт **Параметры**.



Укажите другую папку для скачивания по умолчанию, нажав кнопку **Обзор**. Нажмите кнопку **ОК**.



После настройки открыть файл в системе СОУД можно с двух кликов.

