Идентификация



Очная идентификация

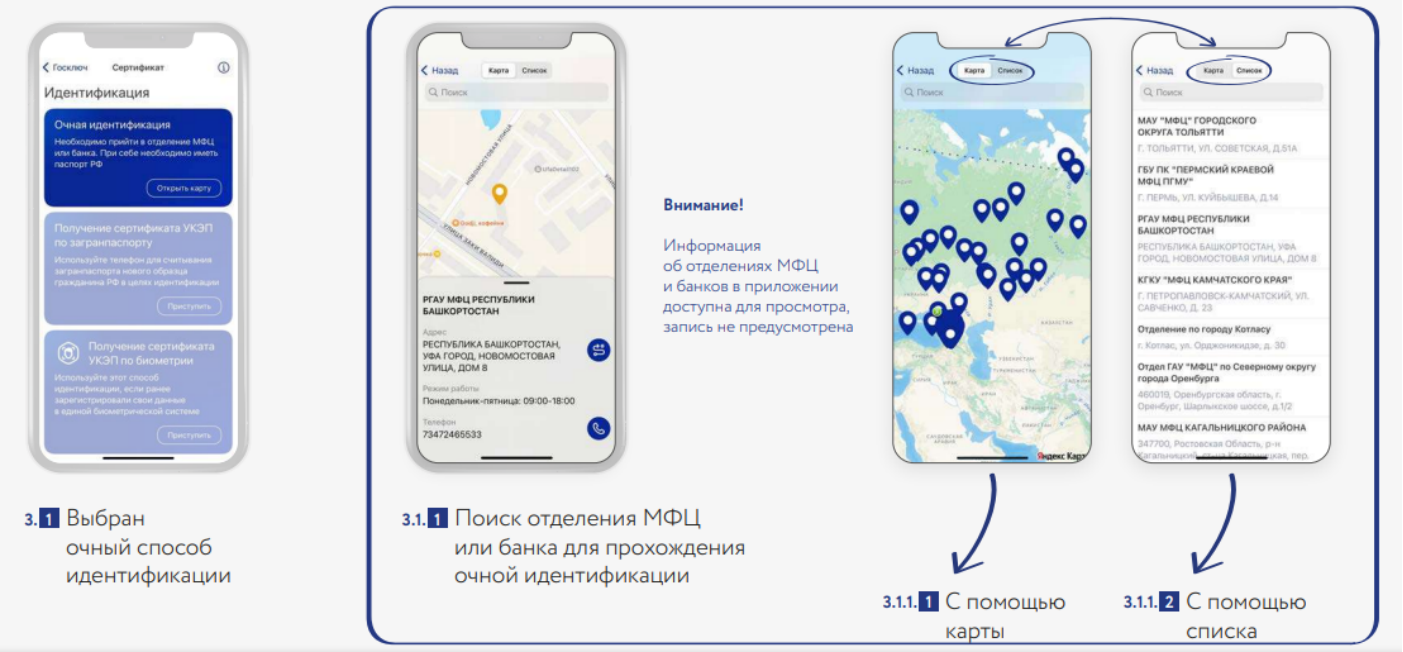

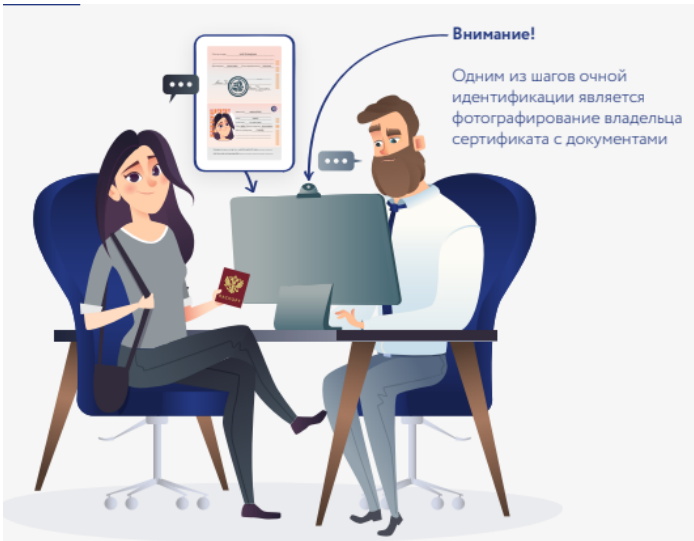

3.1.2 Посетите выбранное отделение МФЦ или банка. При себе необходимо иметь паспорт РФ, а также доступ к номеру телефона, указанному в учётной записи Госуслуг. Пройдите идентификацию, следуя указаниям сотрудника отделения МФЦ или банка

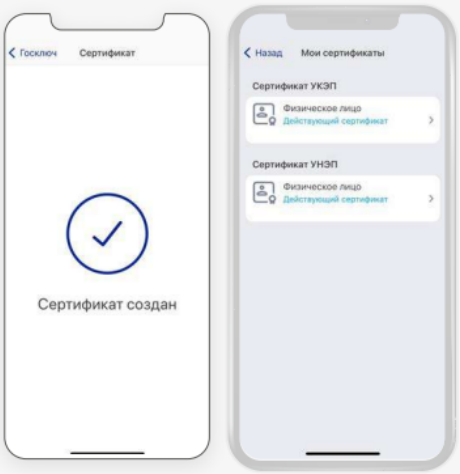

3.1.3 После прохождения очной идентификации сертификат УКЭП ФЛ будет доступен в приложении для подписания документов. Также со сведениями, содержащимися в сертификате, можно ознакомиться в разделе «Мои сертификаты»

Дистанционная идентификация по загранпаспорту



3.2 Выбран способ идентификации по загранпаспорту

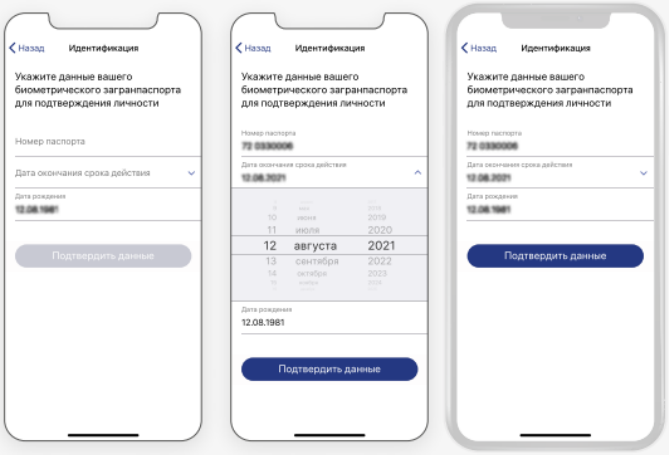

3.2.1 Вводим номер загранпаспорта и дату окончания срока его действия



3.2.2 Запускаем считывание загранпаспорта

*Если в смартфоне нет NFC-модуля, опция будет недоступна

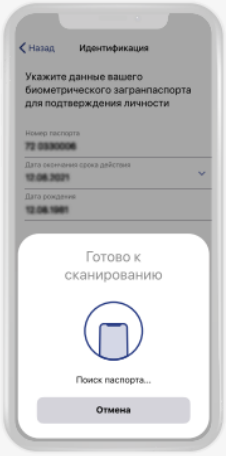

3.2.3 Прикладываем смартфон к правой части пластиковой страницы загранпаспорта



3.2.4 Перемещаем смартфон по поверхности страницы паспорта пока «Поиск паспорта...» не сменится на «Сканирование паспорта...»



3.2.5 Ждём и не сдвигаем смартфон пока идёт «Сканирование...». Видим индикацию успешного завершения идентификации

Дистанционная идентификация по биометрии

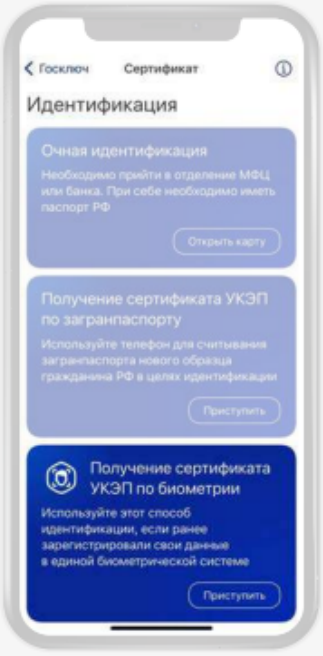

3.3 Выбран способ идентификации по биометрии

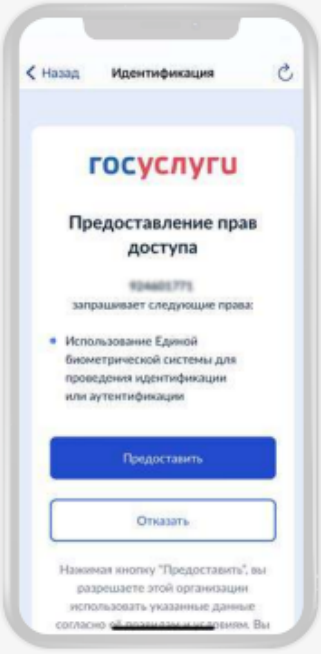

3.3.1 Предоставляем разрешение на проведение биометрической верификации

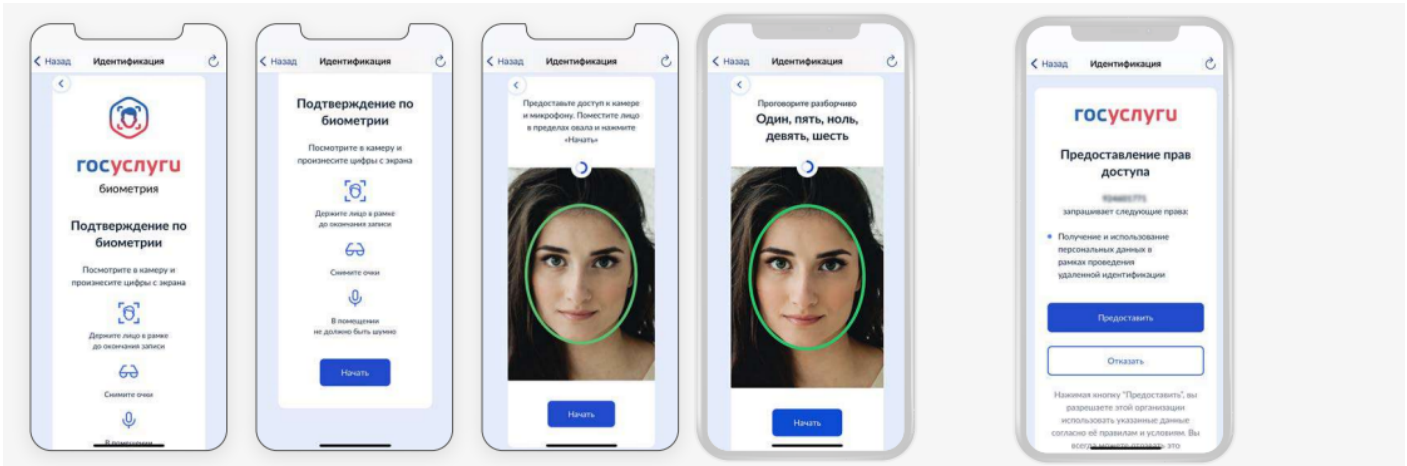

3.3. 2 Проходим процедуру идентификации в единой биометрической системе

3.3. 3 Даём согласие на передачу и использование персональных данных в рамках проведения удалённой идентификации

Revision #1
Created 5 December 2025 05:02:37 by Анастасия Юрьевна Мельникова
Updated 5 December 2025 05:05:21 by Анастасия Юрьевна Мельникова