

Навигация по основному интерфейсу пользователя

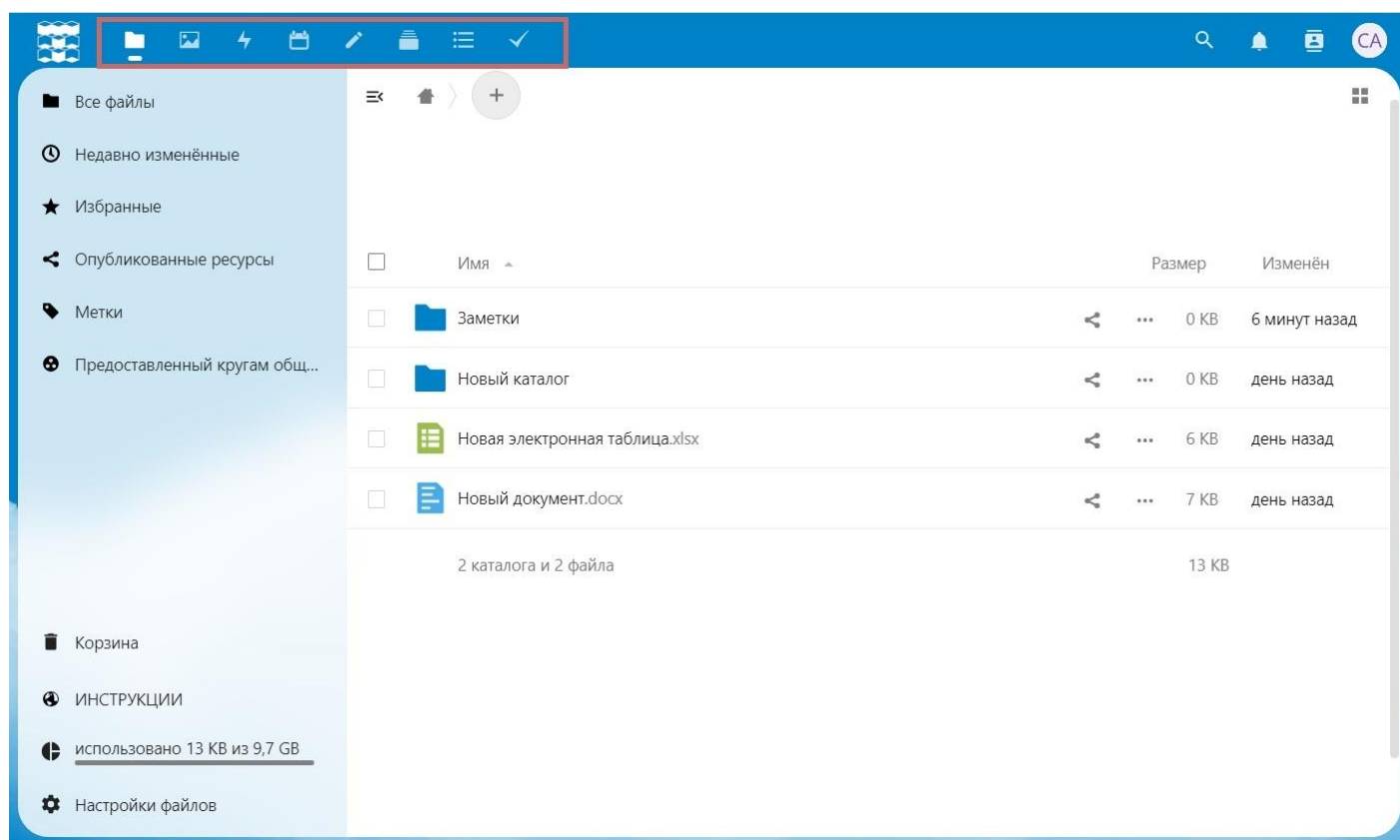
- [Работа с сервисом](#)

Работа с сервисом

Доступ к облачному хранилищу имеет каждый сотрудник и студент ТПУ. Для начала работы с сервисом перейдите по ссылке <https://cloud.tpu.ru/>. По умолчанию открывается страница ваших Файлов. В левом верхнем углу расположено **Меню выбора приложений**. При нажатии на значок откроется запрашиваемое приложение.

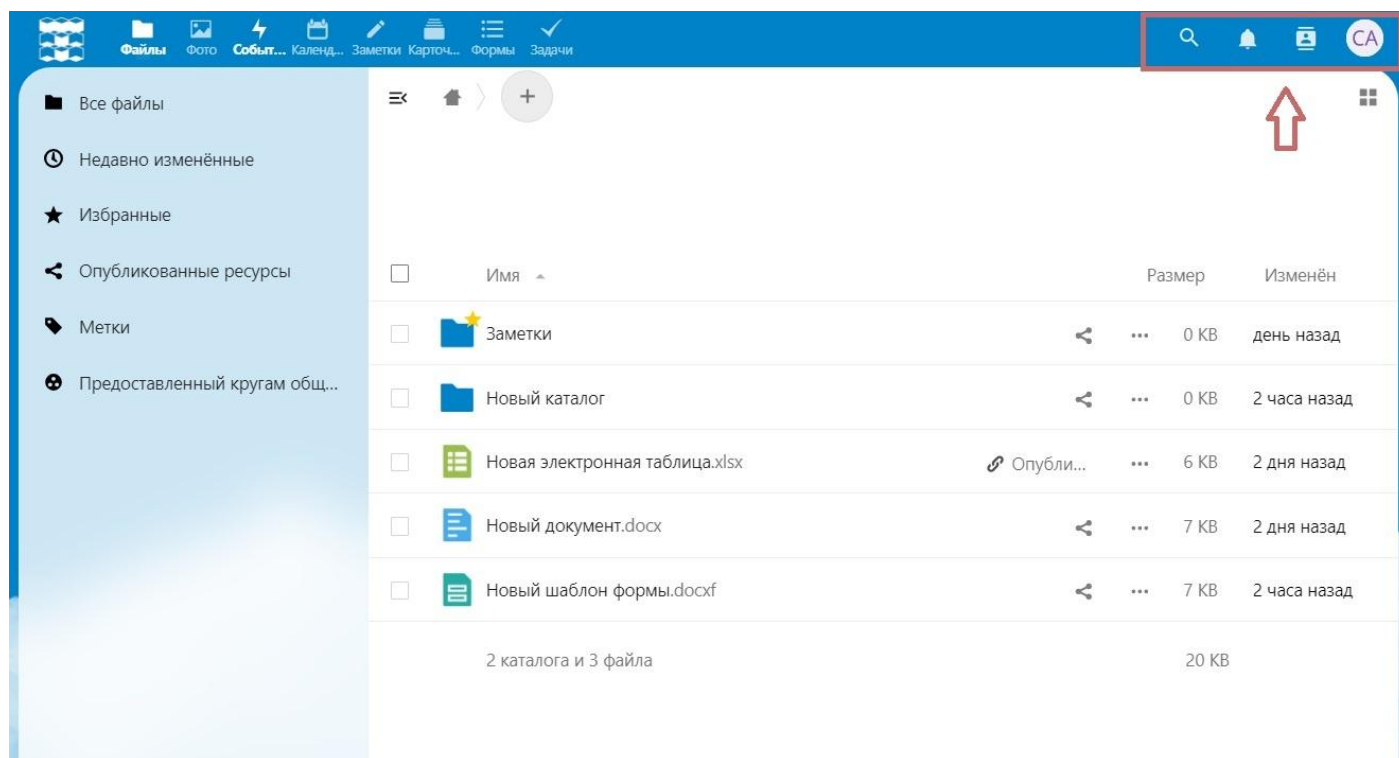
Интерфейс пользователя **Nextcloud** содержит следующие поля и функции:

- Файлы, позволяет добавлять, удалять и делиться файлами
- Фото, позволяет добавлять фото, видео, создавать альбомы, добавлять соавторов, делиться фото.
- События, хранит историю действий
- Календарь, позволяет создавать мероприятия (личного и рабочего характера), настраивать работу по своим предпочтениям
- Заметки, позволяет создавать записи когда под рукой нет других инструментов
- Карточки, позволяет создавать доски со списками дел
- Формы, позволяет создавать формы опросов с различными формами вопросов
- Задачи



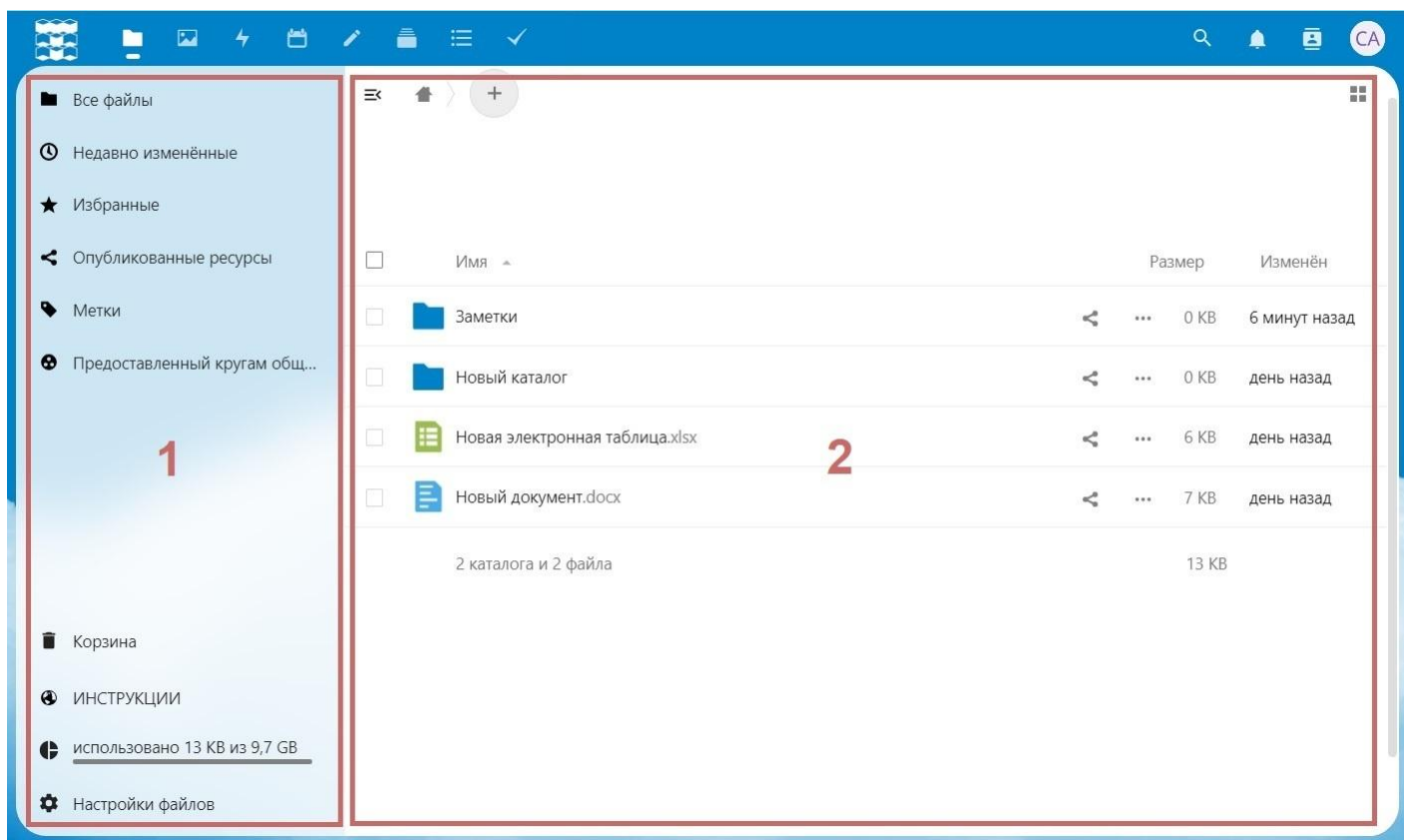
В правом верхнем углу расположено **Меню инструментов**. Этот раздел предлагает пользователю ряд полезных функций:

- Поиск, нажмите на лупу в верхнем правом углу, чтобы найти файлы и записи текущего приложения.
- Уведомления, здесь отображаются уведомления о различных событиях, например о том, что с Вами поделились файлом.
- Меню контактов, сотрудникам доступен список контактов всех сотрудников ТПУ.
- Меню настроек, нажмите на изображение своего профиля, чтобы открыть меню настроек.

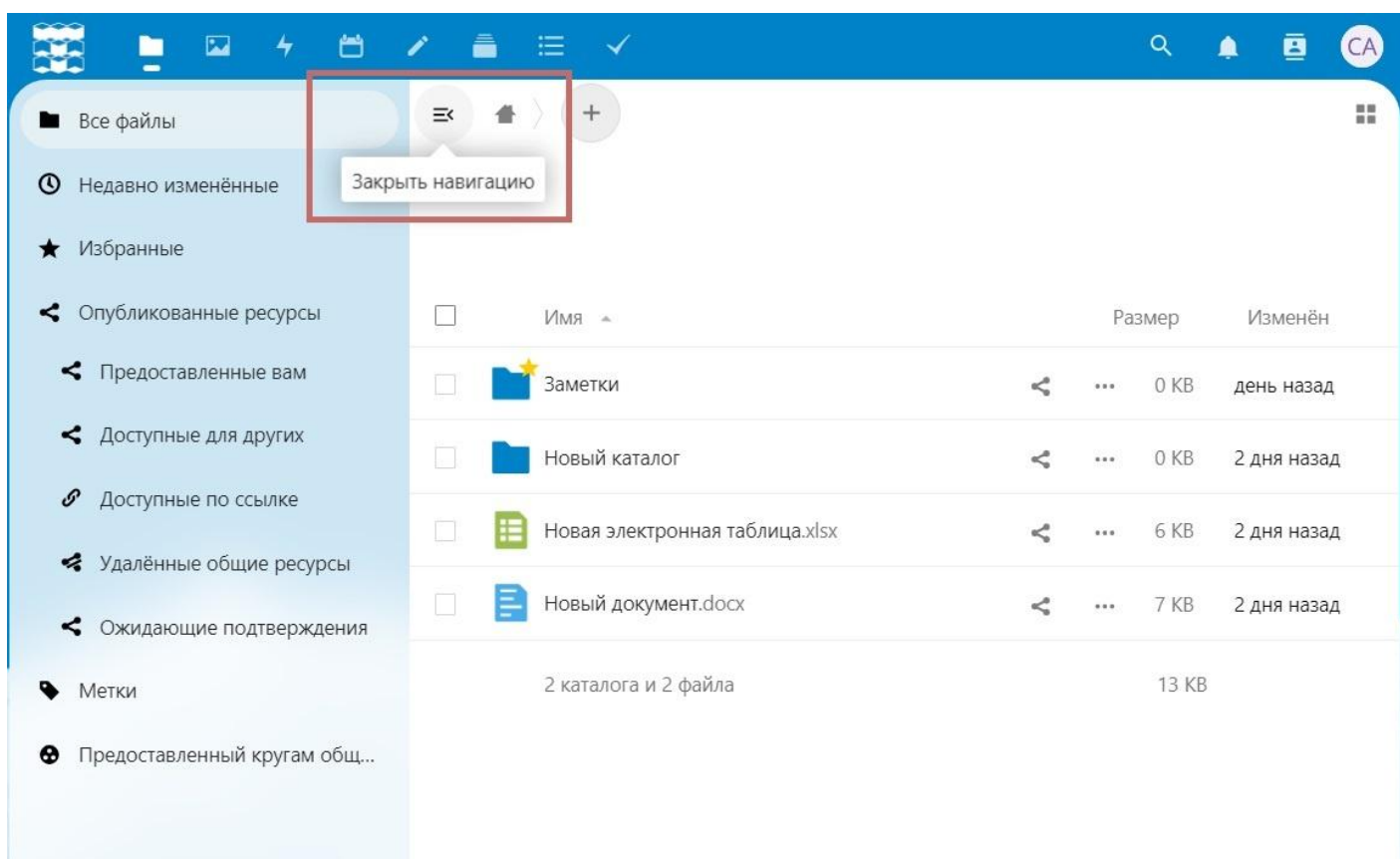


На левой боковой панели расположена **Навигация по приложению**, которое открыто в данный момент. Например, когда вы используете приложения **Файлы** у вас есть специальный набор фильтров для быстрого поиска ваших файлов.

В центральном поле находится **Содержимое приложения**. В этом поле отображается содержимое или пользовательские функции выбранного приложения.



Чтобы развернуть раздел приложения на весь экран нажмите кнопку **Заккрыть навигацию**.
 Чтобы открыть окно навигации нажмите соответствующую кнопку.



Чтобы открыть окно навигации нажмите соответствующую кнопку.

